



## **MEMORIA 2021 AUDIENCIA PROVINCIAL DE LLEIDA**

**SUMARIO.-** I.- SITUACIÓN Y ESTRUCTURA DE LA AUDIENCIA PROVINCIAL DE LLEIDA Y DE LOS JUZGADOS DEL TERRITORIO. II.- CONSIDERACIONES GENERALES EN

RELACIÓN CON LA ACTIVIDAD JUDICIAL DEL AÑO 2020. III.- SITUACIÓN DE LOS ÓRGANOS JUDICIALES DE ÁMBITO PROVINCIAL. A) Audiencia Provincial, B) Juzgado de Vigilancia Penitenciaria, C) Juzgado Contencioso-Administrativo, D) Juzgados Sociales, E) Juzgado de Menores, F) Juzgados de lo Penal, G) Juzgado Mercantil IV.- SITUACIÓN DE LOS ÓRGANOS JUDICIALES DEL PARTIDO JUDICIAL DE LLEIDA. A) Juzgados de Primera Instancia, B) Juzgados de Primera Instancia (Familia), C) Juzgados de Instrucción, D) Juzgado de Violencia Contra la Mujer. V.- SITUACIÓN DE LOS ÓRGANOS DEL PARTIDO JUDICIAL DE BALAGUER. VI.- SITUACIÓN DE LOS ÓRGANOS DEL PARTIDO JUDICIAL DE CERVERA. VII.- SITUACIÓN DE LOS ÓRGANOS DEL PARTIDO JUDICIAL DE LA SEU D'URGELL. VIII.- SITUACIÓN DEL JUZGADO DEL PARTIDO JUDICIAL DE SOLSONA. IX.- SITUACIÓN DEL JUZGADO DEL PARTIDO JUDICIAL DE TREMP. X.- SITUACIÓN DEL JUZGADO DEL PARTIDO JUDICIAL DE VIELHA E MIJARAN. XI.- ÓRGANOS CON NECESIDADES DE REFUERZO.- XII.- CONCLUSIONES.

### **I.- SITUACIÓN Y ESTRUCTURA DE LA AUDIENCIA PROVINCIAL DE LLEIDA Y DE LOS JUZGADOS DEL TERRITORIO.**

#### **I.a.- Provincia de Lleida. Características generales**

La provincia de Lleida aglutina 231 municipios del noroeste de Catalunya, siendo la menos poblada, con una población total de 434.613 (INE 2020)

habitantes en una superficie de 12.173 Km<sup>2</sup>., lo que supone una densidad aproximada de población de 35,2 hab/km<sup>2</sup>.

La capital, Lleida, está situada al sur, con una población de 139.176 habitantes, siendo el principal motor de su economía el sector de servicios, seguido de la construcción, la industria y la agricultura.

La provincia está dividida en un total de 7 partidos judiciales (Tremp, Balaguer, Cervera, Lleida, La Seu d'Urgell, Vielha e Mijaran y Solsona), de los cuales tres cuentan con un Juzgado único, Tremp, Solsona y Vielha, siendo el partido judicial de Lleida el que reúne un mayor número de órganos judiciales.

## **I.b.-Planta Judicial**

En los últimos doce años se han creado un total de 9 plazas judiciales: Juzgados de Primera Instancia nº 7 y 8 de Lleida, Juzgado de Violencia sobre la Mujer, Juzgado de Primera Instancia e Instrucción nº 3 de Balaguer, Juzgado de Primera Instancia nº 9 (Familia), así como dos plazas de Jueces de Adscripción Territorial (JAT's) más dos plazas de magistrado en la Audiencia Provincial.

En la actualidad la planta judicial de Lleida y provincia está formada por un total de 34 órganos judiciales, incluidas las dos secciones de la Audiencia Provincial.

### **LLEIDA CIUDAD**

- Audiencia Provincial, con dos secciones especializadas a partir del mes de noviembre de 2006, conociendo la primera de los asuntos penales y la segunda de los asuntos civiles. Cada Sección cuenta con cuatro magistrados titulares, habiéndose incorporado una magistrada de refuerzo en la Sección Segunda desde julio de 2018.

- Un total de 22 Juzgados: Cuatro Juzgados de Instrucción, un Juzgado de Violencia sobre la Mujer, nueve Juzgados de Primera Instancia, de los cuales dos están especializados en materia de familia y otro, el número 6, fundamentalmente en materia mercantil, tres Juzgados de lo Penal, dos Juzgados de lo Social, un Juzgado de Vigilancia Penitenciaria, un Juzgado de Menores y un Juzgado de lo Contencioso -Administrativo.

- Por otro lado, se cuenta con un Servicio Común de Notificaciones y Embargos de cuyo funcionamiento únicamente quedan al margen en la actualidad las dos Secciones de la Audiencia Provincial y el Juzgado de Vigilancia Penitenciaria.

### **LLEIDA PROVINCIA**

- Un total de 10 Juzgados: Tres Juzgados de Primera Instancia e Instrucción en Balaguer, dos Juzgados de Primera Instancia e Instrucción en Cervera, dos Juzgados de Primera Instancia e Instrucción en La Seu d'Urgell, un Juzgado de Primera Instancia e Instrucción en Vielha, un Juzgado de Primera Instancia e Instrucción en Tremp y un Juzgado de Primera Instancia e Instrucción en Solsona.

También existen dos plazas de Juez de Adscripción Territorial (JAT's)-

## **II.- CONSIDERACIONES GENERALES EN RELACIÓN CON LA ACTIVIDAD JUDICIAL DEL AÑO 2020**

Durante el año 2020 es de destacar, a nivel general en todos los órganos judiciales de la provincia de Lleida, la incidencia de la crisis sanitaria derivada de la COVID-19, a consecuencia de la cual se ha producido una disminución en el número de procedimientos ingresados y resueltos respecto de la anterior anualidad de 2019. Así, el número de asuntos penales ingresados en los Juzgados de Instrucción de la capital han sufrido un descenso global del 17,13% , en los Juzgados Penales de un 13,20% y en los juzgados civiles de un 7,33%. En los Juzgados de Balaguer el descenso ha sido del 18,99% en materia penal y del 12,85% en materia civil. En los Juzgados de Cervera el descenso ha sido del 10,19% en materia penal y del 17,66% en materia civil. En La Seu d'Urgell ha habido un descenso del 7,19% en civil y un ascenso del 25,33% en penal. En Vielha e Mijaran ha existido un descenso del 8,42% en penal y un ascenso del 30,29% en civil. En Tremp el descenso en penal ha sido del 14,91% y en civil del 17,27%. En Solsona ha habido un descenso del 18,81% en penal y un ascenso del 15,68% en civil.

Cabe destacar, sin embargo, que los juzgados de guardia y los registros civiles no han dejado de funcionar durante la crisis sanitaria.

## **III.- SITUACIÓN DE LOS ÓRGANOS JUDICIALES DE ÁMBITO PROVINCIAL**

### **a) AUDIENCIA PROVINCIAL**

Desde el año 2013 la planta judicial de la Audiencia Provincial está definitivamente formada por un total de ocho Magistrados y Magistradas, tras haberse ampliado en una plaza la sección civil de la Audiencia Provincial.

Por otro lado, desde el mes de noviembre de 2006 se especializaron las dos secciones de la Audiencia Provincial, de modo que a partir de aquel momento la sección primera asumió la totalidad de asuntos penales mientras que la sección segunda lo hizo respecto a los asuntos civiles.

La Presidencia de dicho órgano judicial se compatibiliza con el despacho jurisdiccional de asuntos y con las funciones gubernativas propias del cargo, entre las que destacan las derivadas de la condición de miembro de la Sala de Gobierno del Tribunal Superior de Justicia, además de la tramitación de asuntos internos como el establecimiento de régimen de sustituciones, quejas, contactos con jueces y juezas, elaboración de informes, inspecciones y visitas de conocimiento. En el plano externo, se mantienen relaciones con los distintos colectivos implicados en la Administración de Justicia, ocupando también un lugar destacado las relaciones institucionales.

Por lo que se refiere a la Sección Primera Penal, desde el año 2006 ha venido manteniendo prácticamente el mismo volumen de asuntos, situado en torno a los 1200 procedimientos anuales, el cual se ha reducido en 2020 a 875 como consecuencia de los efectos derivados de la crisis sanitaria COVID 19. En cuanto a su situación, pueden destacarse los siguientes indicadores: en primer lugar, el reducido número de procedimientos en trámite al finalizar cada una de las anualidades, lo que además de evidenciar el esfuerzo realizado permite situar estos resultados por debajo de la media del resto de Audiencias de Cataluña y de España; en segundo lugar, merece la pena destacar el reducido tiempo medio de respuesta, situado en poco más de un mes (1,3); y, en tercer lugar, todo ello es el resultado de una tasa de resolución elevada y de una reducida tasa de pendencia.

Puede afirmarse que todos los indicadores de la Sección Penal de la Audiencia provincial se sitúan en unos niveles óptimos aunque siempre susceptibles de poder ser mejorados.

Cuestión distinta es la de la sección civil, en los años 2015 y 2016 experimentó un importante incremento hasta el punto de alcanzar un total de 944 y 932 procedimientos, lo que ha supuesto un aumento significativo de la carga de trabajo. Aun cuando en el año 2017 el volumen de ingreso se redujo a 851 asuntos, en el año 2018 y en el años 2019 volvió a crecer de forma muy importante con un ingreso que ha sobrepasado los 1000 asuntos (1387 en 2019) con un notable aumento de los procedentes del juzgado mercantil, volviendo a sufrir un descenso en el año 2020 a 956 asuntos como consecuencia de la crisis sanitaria, detectándose de nuevo un incremento en el primer trimestre de esta anualidad. En orden a paliar esta situación se propuso una comisión de servicios por seis meses, que se desarrolló entre julio y diciembre de 2018 y que se ha prorrogado durante 2019 y 2020, manteniéndose en la actualidad, siendo de destacar el esfuerzo realizado para reducir la pendencia de la Sección, habiéndose dictado durante 2020 un total de 811 sentencias, por encima de la media de Cataluña y España, habiéndose también reducido el tiempo de respuesta en meses, de 14,9 a 10,9. De todas formas, con los números actuales reducir la pendencia requeriría de una medida definitiva, como es la creación de la quinta plaza de magistrado.

#### **b) JUZGADO DE VIGILANCIA PENITENCIARIA**

Nada destacable en este órgano, en que el descenso en el ingreso ha sido menor, únicamente del 5,88%, encontrándose el mismo ante un volumen de ingreso, resoluciones y pendencia dentro de la media de Cataluña y España.

#### **c) JUZGADO CONTENCIOSO-ADMINISTRATIVO**

\*En relación con el Juzgado Contencioso-Administrativo se hace referencia a su situación en el apartado "Órganos con necesidades de refuerzo".

#### **d) JUZGADOS SOCIALES**

En relación con los Juzgados de lo Social, se hace referencia a su situación en el apartado "Órganos con necesidades de refuerzo".

#### **e) JUZGADO DE MENORES**

A pesar de los incrementos de asuntos habidos durante los años 2018 y 2019, también se ha producido un descenso importante en 2020 de un 31,73%, encontrándose en la actualidad el Juzgado de Menores a un nivel de entrada inferior al del resto de los Juzgados de Menores de Catalunya y a un nivel de entrada mayor al de España, hallándose su carga de trabajo por debajo de los módulos publicados en el BOE de 29/12/2018 (un 44,74%), habiéndose reducido el tiempo de respuesta en meses de 4,7 en 2019 a 3,5 en 2020.

#### **f) JUZGADOS DE LO PENAL**

Es de destacar que los mismos presentan un nivel de ingreso ligeramente superior al del resto de Cataluña y España, con una pendencia a final de 2020 ligeramente inferior, encontrándose en la actualidad tanto el Juzgado nº 1 como el nº 2 prácticamente en los niveles de módulos publicados en el BOE de 29/12/2018, mientras que el Juzgado nº 3 se encuentra algo por encima (un 18,75%), habiéndose detectado un incremento en los tiempos de respuesta en los tres órganos judiciales, como consecuencia de la reducción de la actividad judicial derivada de la crisis sanitaria COVID19.

#### **g) JUZGADO MERCANTIL**

\*Se amplia la información respecto del Juzgado de Primera Instancia nº 6 Mercantil en el apartado de "Órganos con necesidades de refuerzo".

#### **IV.- SITUACIÓN DE LOS ÓRGANOS JUDICIALES DEL PARTIDO JUDICIAL DE LLEIDA**

##### **a) JUZGADOS DE PRIMERA INSTANCIA**

Durante el año 2020 todos ellos han sufrido un descenso de ingreso de asuntos de entre un 6 y un 12% aproximadamente respecto del de la anterior anualidad, a excepción del Juzgado de Primera Instancia nº 6 Mercantil, el cual ha mantenido prácticamente la misma entrada. La totalidad de dichos órganos judiciales alcanzan un módulo de entrada superior al publicado en el BOE de 29/12/2018, resultando destacable el exceso que presenta el Juzgado de lo Mercantil, sobrepasando el módulo en un 74,71%, mientras el resto de órganos lo superan en una horquilla que va desde el 12,67% al 35,08%, dependiendo del juzgado. Se constata asimismo que la duración media de los procedimientos ha ido al alza .

##### **b) JUZGADOS DE PRIMERA INSTANCIA (FAMILIA)**

En relación con los Juzgados de Familia, nº 7 y nº 9, el nivel global de resolución de asuntos ( sentencias, autos y decretos ) se sitúa en 1.824, muy por encima de los niveles del resto de Cataluña (1.054) y España (1.249), debiendo destacar el importante esfuerzo que se está realizando en aras a la reducción de la pendencia del Juzgado de Familia nº 7 ( por razón de antecedentes) y la búsqueda de un mayor equilibrio entre la carga de trabajo de ambos órganos judiciales.

\*Se amplía la información en el apartado de "Órganos con necesidades de refuerzo".

##### **c) JUZGADOS DE INSTRUCCIÓN**

Como se ha adelantado, en la anualidad de 2020 se ha producido una descenso global en la entrada de asuntos de los cuatro Juzgados del 17,13%, el cual ha ido acompañado de un descenso de asuntos resueltos del 20,88%. Tanto la tasa de ingreso como la de resolución se sitúa por encima de las de los Juzgados de Instrucción de Cataluña y España, encontrándose los cuatro órganos judiciales en un nivel de carga de trabajo que se acomoda a los módulos publicados en el BOE de 29/12/2018.

##### **d) JUZGADO DE VIOLENCIA CONTRA LA MUJER**

El número total de asuntos penales ingresados en el Juzgado de Violencia sobre la Mujer también revela una tendencia a la baja, situándose, en el año 2020 en 1401, lo que supone un descenso del 7,34%% respecto de 2019, habiéndose resuelto un total de 1383 asuntos. En asuntos civiles, han

ingresado 182 asuntos, lo que supone un incremento del 4% en relación con el año anterior, habiéndose resuelto un total de 189 asuntos. La carga de trabajo se sitúa prácticamente al mismo nivel que los módulos máximos establecidos por el CGPJ.

#### **V.- SITUACIÓN DE LOS ÓRGANOS DEL PARTIDO JUDICIAL DE BALAGUER**

Han transcurrido ya cinco años desde la entrada en funcionamiento de la nueva oficina judicial y de la inauguración del nuevo edificio de los Juzgados de Balaguer. En los tres Juzgados ha existido un descenso global del ingreso en materia civil (12,85%) y en materia penal (18,99), habiendo caído también el número de resoluciones, en un 9,39% y un 10,24% respectivamente. Lo más destacable de la anualidad es el importante descenso de pendencia en materia penal, del 21,84% ( de los 760 asuntos de 2019 a los 594 asuntos de 2020). Respecto de la carga de trabajo, como regla general no se superan los módulos publicados en el BOE 29/12/2018.

#### **VI.- SITUACIÓN DE LOS ÓRGANOS DEL PARTIDO JUDICIAL DE CERVERA**

El ingreso de asuntos civiles ha sufrido un descenso del 17,66% y el de asuntos penales un descenso del 10,19%, descendiendo también el número de resoluciones dictadas, siendo lo más destacable el incremento de un 75,07% de pendencia en materia penal, mientras que en civil se ha mantenido, lo cual exige un seguimiento específico en aras a revertir la abultada pendencia penal, máxime teniendo en cuenta que en dicha materia se está por debajo de los módulos de carga de trabajo (alrededor del 20%), frente al importante exceso de módulo que soportan ambos juzgados en materia civil ( alrededor del 50%).

#### **VII.- SITUACIÓN DE LOS ÓRGANOS DEL PARTIDO JUDICIAL DE LA SEU D'URGELL**

Han tenido un importante incremento de asuntos ingresados en materia penal. Pese a que también se ha incrementado el número de resoluciones en dicha materia, la pendencia ha aumentado, especialmente en el Juzgado nº 1. En materia civil, los niveles de ingresos se han mantenido algo por debajo de los ingresos de 2019. Estos órganos judiciales se encuentran también por debajo del módulo publicado en el BOE 29/12/2018, sobretodo en materia penal

### VIII.- SITUACIÓN DEL JUZGADO DEL PARTIDO JUDICIAL DE SOLSONA

El ingreso de asuntos civiles ha sufrido un incremento del 15,68%, mientras que el de asuntos penales ha descendido en un 18.81%, habiéndose producido también un descenso en el número de resoluciones civiles dictadas del 0,89% y penales de un 20,58%. El Juzgado se encuentra por debajo de los módulos publicados en el BOE 29/12/2018.

### IX.- SITUACIÓN DEL JUZGADO DEL PARTIDO JUDICIAL DE TREMP

Sigue la línea descendiente en ingresos en materia civil y penal, así como en el número de resoluciones dictadas durante la anterior anualidad, situándose también este órgano judicial por debajo de los módulos publicados en el BOE de 29/12/2018.

### X.- SITUACIÓN DEL JUZGADO DEL PARTIDO JUDICIAL DE VIELHA E MIJARAN

Se ha incrementado el número de asuntos civiles ingresados en un 30,29%, mientras que el de asuntos penales ha disminuido en un 9,42%, incrementándose la pendencia del Juzgado, situándose este órgano judicial por debajo del módulo de ingreso publicado en el BOE de 29/12/2018.

### XI.- ÓRGANOS CON NECESIDADES DE REFUERZO

En primer lugar, en cuanto a las medidas de refuerzo aprobadas durante el año 2020, por acuerdo de la Sala de Gobierno del TSJ de Catalunya de fecha 22 de septiembre de 2020 se acordó un refuerzo transversal para los dos **Juzgados de lo Social** de la provincia de Lleida a través de una juez de adscripción territorial, tratándose de unos órganos judiciales que durante los últimos años han venido soportando un importante incremento de asuntos, superando ambos juzgados en más de un 50% la carga de trabajo establecida a través de los módulos publicados en la Orden JUS 1415/2018 (BOE de 29 de diciembre de 2018), aunque dicha tasa sufrió un descenso en la anualidad de 2020 como consecuencia de la crisis sanitaria. A la vista de tal situación, se considera imprescindible y prioritaria la creación de un tercer Juzgado de lo Social para la provincia de Lleida, tal y como se ha propuesto recientemente a través de la Sala de Gobierno del Tribunal Superior de Justicia de Catalunya, en acuerdo



de fecha 2 de marzo de 2021, manteniendo hasta dicha creación el actual sistema de refuerzo transversal.

También es de destacar la situación de la **Sección Segunda de la Audiencia Provincial de Lleida (Sección Civil)**, compuesta por cuatro magistrados. Dicha Sección sufre desde hace años un elevado ingreso de asuntos, habiéndose aprobado en su día un refuerzo a través de una comisión de servicios con relevación de funciones para un magistrado por acuerdo del Consejo General del Poder Judicial de 10 de mayo de 2018, medida que se ha venido prorrogando desde entonces hasta la actualidad. Durante el año 2019, como último ejercicio fiable a estos efectos (puesto que en el año 2020 tanto los niveles de ingreso como de actividad se han visto sensiblemente alterados por la pandemia y el estado de alarma) la entrada de asuntos se cerró con 1.387, resolviéndose un total de 1.037, presentando una pendencia final de 1.284 recursos, lo cual supone que el volumen de asuntos por magistrado/año alcanza los 300 asuntos, siendo que la carga de trabajo asignada en la Orden JUS 1415/2018 (BOE 29 de diciembre de 2018) es de 200, datos que justifican plenamente el mantenimiento del refuerzo hasta tanto se cree una quinta plaza en la Sección o se vea reducida la pendencia de asuntos, tal y como se ha propuesto a través del acuerdo de la Sala de Gobierno del Tribunal Superior de Justicia de Catalunya de 15 de junio de 2021.

Mención especial también precisa el **Juzgado de Primera Instancia nº 6 de Lleida, con competencias en materia mercantil**. Dicho órgano asumió la totalidad de los procedimientos en materia de condiciones generales de contratación (cláusulas suelo), lo que dobló el número de asuntos registrados en 2017 (+112,01%), incremento que continuó en el año 2018 (con un ingreso sobre el módulo del 95%), en el año 2019 (con un ingreso sobre el módulo del 84,33%) y también en el año 2020 (con un ingreso sobre el módulo del 74,71%). Ello dio lugar al establecimiento de una medida de refuerzo inicial durante todo el año 2019 que se mantuvo hasta el 31 de marzo de 2020. Durante el año 2020 ingresaron un total de 1679 asuntos, correspondiendo a la materia especializada 662. En el primer trimestre del 2021 han ingresado 534 asuntos, correspondiendo 258 a la materia especializada, lo que muestra una línea general en ascenso. Al finalizar el año 2020, la pendencia del Juzgado se sitúa en 1429 asuntos; y al concluir el primer trimestre de este año 2021 se mantiene en 1394, situación que ha dado lugar al establecimiento de un nuevo refuerzo a través de una comisión de servicios sin relevación de funciones aprobada por la Comisión Permanente del Consejo General del Poder Judicial de fecha 15 de abril de 2021, con el objetivo de resolver 72 asuntos al mes en la materia especializada.

Por lo que se refiere a los **Juzgados de Familia (Juzgados de Primera Instancia nº 7 y nº 9)**, en fecha 1 de octubre de 2019 entró en funcionamiento el segundo Juzgado de Familia (Primera Instancia nº 9), lo que ha permitido ir regularizando el incremento constante y sostenido de causas que en los últimos años había sufrido el Juzgado nº 7, superando todos ellos con creces los módulos máximos fijados por el Consejo General del Poder Judicial. En busca del equilibrio entre ambos órganos judiciales, se mantuvo desde la creación del Juzgado nº 9 una exención de reparto del Juzgado nº 7 hasta septiembre de 2020. Pese a ello, la excesiva carga de trabajo que durante años ha soportado el Juzgado nº 7 ha determinado que en la actualidad presente todavía una excesiva pendencia (a fecha 31 de marzo de 2021 tiene 1292 asuntos en trámite y 909 ejecuciones pendientes) y si a ello unimos que continúa sufriendo un ingreso de asuntos excesivo –por razón de antecedentes- hasta el punto que es el Juzgado de Familia de Catalunya que más asuntos ha recibido en este primer trimestre del año (581 cuando la media es de 313), es evidente la necesidad de proveer una medida de refuerzo que, según acuerdo adoptado el 22 de marzo de 2021 por la Sala de Gobierno del Tribunal Superior de Justicia de Catalunya, debería consistir en una comisión de servicios sin relevación de funciones.

Por lo que se refiere al **Juzgado de lo Contencioso Administrativo**, en 2019 tuvo un ingreso de 586 asuntos, sufriendo un leve descenso en 2020 a 523, colocándose prácticamente a la par de los asuntos contemplados por el módulo publicado en el BOE de 29/12/2018 (570 asuntos). Este juzgado se viene manteniendo en las últimas anualidades siempre en los límites máximos de carga de trabajo, por lo que sigue siendo tributario de precisar medidas de apoyo puntuales, como la que se está llevando a cabo en la actualidad a través de un refuerzo que se mantiene desde el mes de marzo de este año mediante una jueza en prácticas (refuerzo) de la última promoción de la Escuela Judicial (70).

## **XII.- CONCLUSIONES**

En cuanto a las **necesidades** judiciales observadas en el año 2020 y las previstas para el año 2021 pueden señalarse las siguientes:

1.- Como ya se ha expuesto al principio, en la **Sección Civil de la Audiencia Provincial**, desde 2015 y de forma ininterrumpida, se está superando con creces el módulo máximo de entrada para secciones civiles que

está en 200 asuntos por magistrado y año, encontrándonos ante un importante nivel de pendencia y de tiempos de respuesta judicial. Con los números actuales, reducir la pendencia requeriría de una medida definitiva. De hecho, en estos momentos, los registros de entrada son propios de una sección de 5 magistrados al sobrepasarse los 1000 asuntos de entrada (1387 en 2019). En orden a paliar esta situación se propuso una comisión de servicios por seis meses, que se desarrolló entre julio y diciembre de 2018 y que se ha prorrogado durante todo el 2019, manteniéndose en la actualidad. Todo ello viene a evidenciar que la reducción de la excesiva pendencia actual hace imprescindible la creación de la quinta plaza de magistrado para la Sección Civil de esta Audiencia.

2.- **Juzgado de Primera Instancia nº 6, de lo Mercantil.** El acusado incremento de procedimientos que ha registrado a partir de los años 2017-2018, y que ha seguido hasta la actualidad, ha sido debido a que asumió la totalidad de los procedimientos en materia de condiciones generales de contratación (cláusulas suelo), lo que elevó de forma considerable el número de asuntos registrados y demoró notablemente la duración estimada de los procedimientos. Ello se ha ido paliando con varias medidas de refuerzo, la última una comisión de servicio sin relevación de funciones aprobada en abril de este mismo año. Una vez quede paliada la pendencia derivada de dicha materia, sería deseable que el Juzgado se convirtiera exclusivamente en un Juzgado de naturaleza Mercantil.

3.- **Juzgados de lo Social.** La elevada carga de trabajo que vienen soportando los Juzgados de lo Social de Lleida justifica la solicitud de creación de un tercer Juzgado de lo Social, con mantenimiento, mientras tanto, de un de refuerzo judicial transversal de estos Órganos Judiciales.

4.- Necesidad de establecer un plan provincial de formación de jueces sustitutos.

5.- Mejora de las herramientas informáticas con que cuentan los órganos judiciales.

Lleida, a 10 de Julio de 2021



Audiencia Provincial  
de Lleida  
Presidència Secció Primera

María Lucía Jiménez Márquez

PRESIDENTA DE LA AUDIENCIA PROVINCIAL DE LLEIDA



## **ANEXO.- DATOS ESTADÍSTICOS**

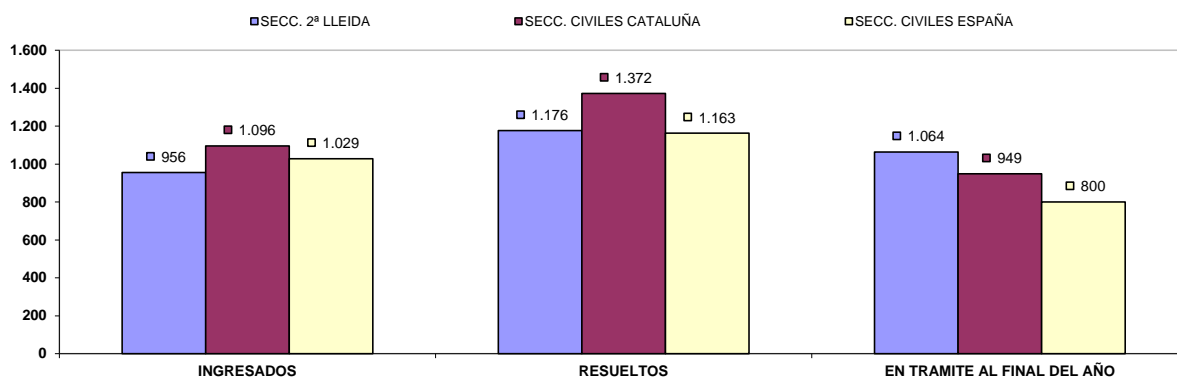
# 1.- ÓRGANOS DE ÁMBITO PROVINCIAL

## A) AUDIENCIA PROVINCIAL

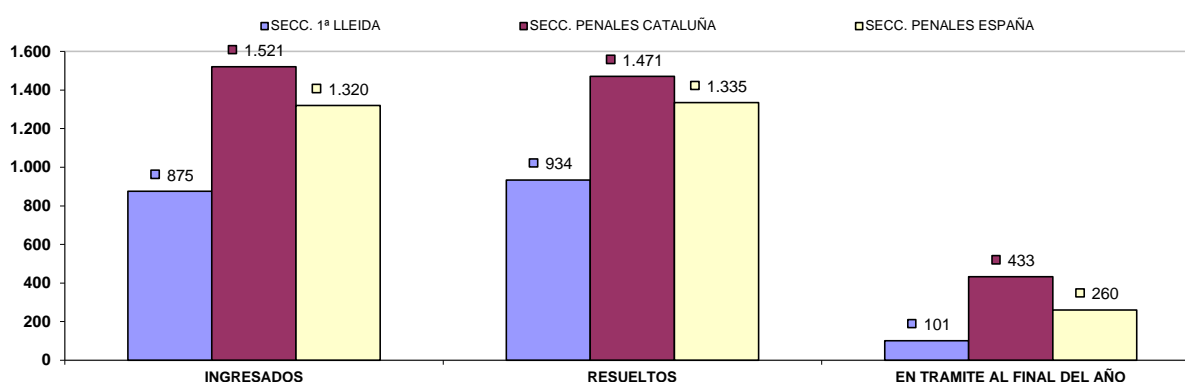
### a) Asuntos por órgano.

NUMERO ASUNTOS POR ÓRGANO	INGRESADOS			RESUELTOS			EN TRAMITE AL FINAL DEL AÑO		
	ÓRGANO	2019	2020	% EVOLUCIÓN	2019	2020	% EVOLUCIÓN	2019	2020
A.P. Seccion 2ª Civil	1.387	956	-31,07%	1.037	1.176	13,40%	1.284	1.064	-17,13%
A.P. Seccion 1ª Penal	1.125	875	-22,22%	1.179	934	-20,78%	89	101	13,48%
<b>TOTALES</b>	<b>2.512</b>	<b>1.831</b>	<b>-27,11%</b>	<b>2.216</b>	<b>2.110</b>	<b>-4,78%</b>	<b>1.373</b>	<b>1.165</b>	<b>-15,15%</b>

**COMPARATIVA DE LAS MEDIAS DE ASUNTOS DE LAS SECCIONES CIVILES 2020**

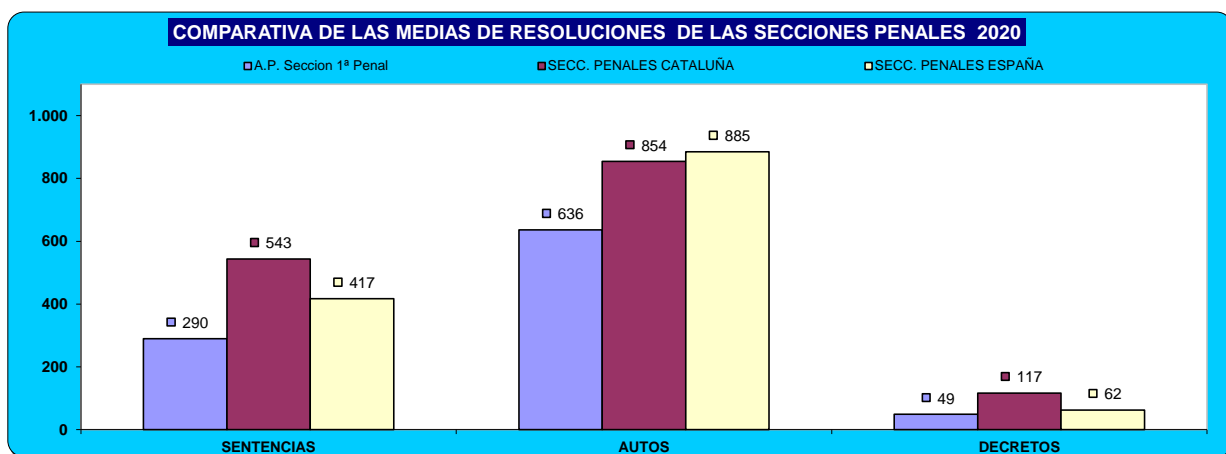
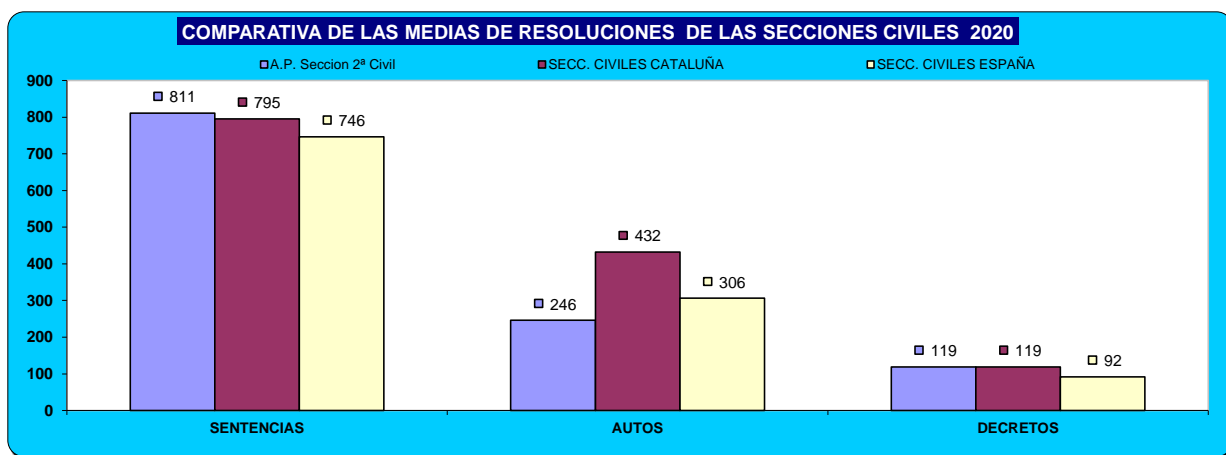


**COMPARATIVA DE LAS MEDIAS DE ASUNTOS DE LAS SECCIONES PENALES 2020**



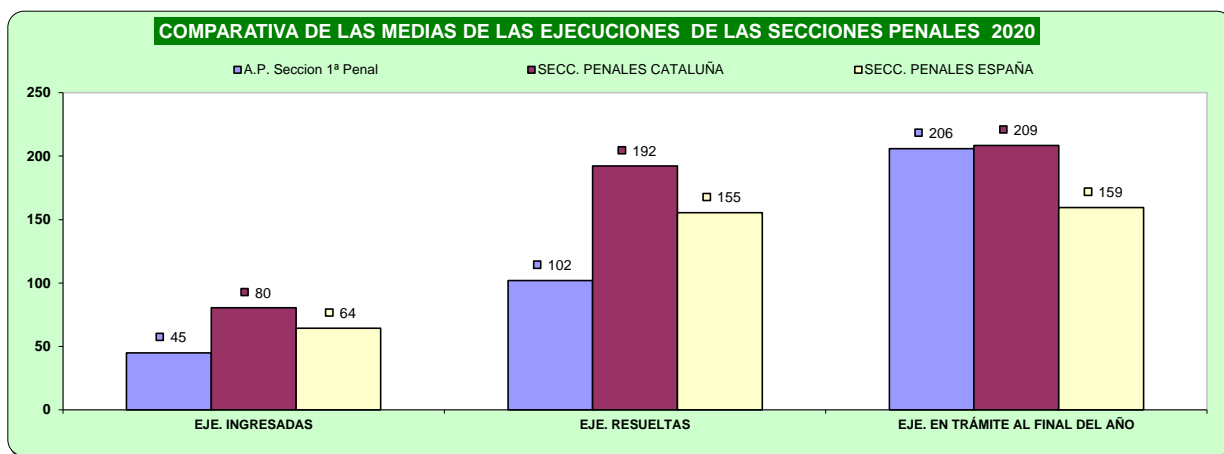
## b) Resoluciones dictadas por órgano.

NUMERO DE RESOLUCIONES DICTADAS POR ÓRGANO	SENTENCIAS			AUTOS			DECRETOS		
	ÓRGANO	2019	2020	% EVOLUCIÓN	2019	2020	% EVOLUCIÓN	2019	2020
A.P. Seccion 2ª Civil	599	811	35,39%	309	246	-20,39%	129	119	-7,75%
A.P. Seccion 1ª Penal	489	290	-40,70%	679	636	-6,33%	71	49	-30,99%
<b>TOTALES</b>	<b>1.088</b>	<b>1.101</b>	<b>1,19%</b>	<b>988</b>	<b>882</b>	<b>-10,73%</b>	<b>200</b>	<b>168</b>	<b>-16,00%</b>



### c) Ejecuciones por órgano.

NUMERO DE EJECUTORIAS POR ÓRGANO	INGRESADAS			RESUeltas			EN TRÁMITE AL FINAL DEL AÑO		
	ÓRGANO	2019	2020	% EVOLUCIÓN	2019	2020	% EVOLUCIÓN	2019	2020
A.P. Seccion 1ª Penal	58	45	-22,41%	144	102	-29,17%	155	206	32,90%
<b>TOTALES</b>	<b>58</b>	<b>45</b>	<b>-22,41%</b>	<b>144</b>	<b>102</b>	<b>-29,17%</b>	<b>155</b>	<b>206</b>	<b>32,90%</b>



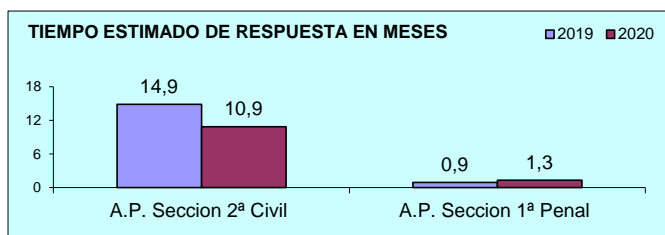
### d) Carga de trabajo en relación los nuevos módulos publicados en el BOE del 29/12/2018

ASUNTOS COMPUTABLES PARA EL MÓDULO		ASUNTOS INGRESADOS 2020 (MÓDULO)	ASUNTOS POR MAGISTRADO 2020	MÓDULO DE INGRESO PUBLICADO EN EL BOE DEL 29/12/2018	% RESPECTO AL MÓDULO DE INGRESO
ÓRGANO	Nº Magistrados (*)				
A.P. Seccion 2ª Civil (asuntos por magistrado)	4	946	236	200	18,19%
A.P. Seccion 1ª Penal (asuntos por magistrado)	4	940	235	300	-21,68%

(\*) Nº Magistrados según los datos que aparecen en el informe anual publicado por el CGPJ de la situación de la Demarcación y Planta judicial a 1 de enero de 2020

### e) Tiempo estimado de respuesta en los órganos judiciales (calculado en meses).

TIEMPO ESTIMADO DE RESPUESTA EN LOS ÓRGANOS JUDICIALES (EN MESES)		
ÓRGANO	2019	2020
A.P. Seccion 2ª Civil	14,9	10,9
A.P. Seccion 1ª Penal	0,9	1,3

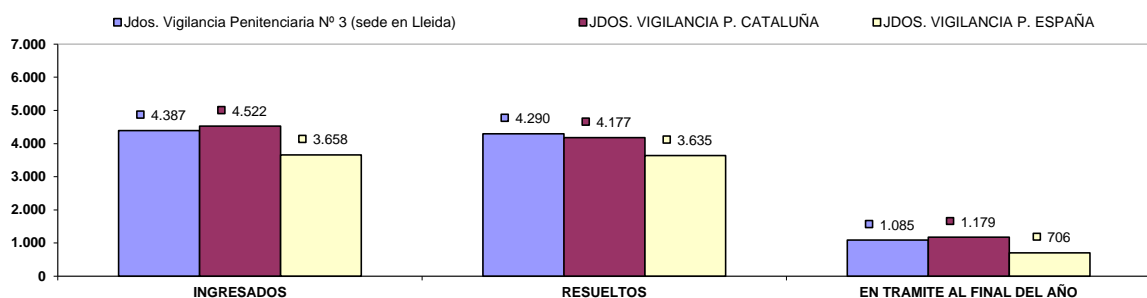


## B) JUZGADO VIGILANCIA PENITENCIARIA

### a) Asuntos por órgano.

NUMERO ASUNTOS POR ÓRGANO	INGRESADOS			RESUELTOS			EN TRAMITE AL FINAL DEL AÑO		
	ÓRGANO	2019	2020	% EVOLUCIÓN	2019	2020	% EVOLUCIÓN	2019	2020
Jdos. Vigilancia Penitenciaria Nº 3 (sede en Lleida)	4.661	4.387	-5,88%	4.731	4.290	-9,32%	988	1.085	9,82%
<b>TOTALES</b>	<b>4.661</b>	<b>4.387</b>	<b>-5,88%</b>	<b>4.731</b>	<b>4.290</b>	<b>-9,32%</b>	<b>988</b>	<b>1.085</b>	<b>9,82%</b>

COMPARATIVA DE LAS MEDIAS DE LOS JDOS. VIGILANCIA PENITENCIARIA 2020

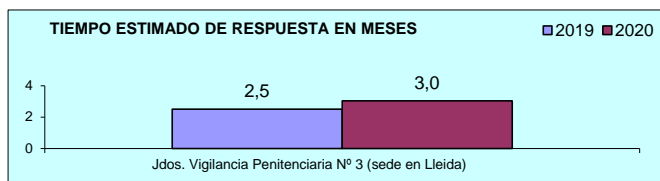


### b) Carga de trabajo en relación los nuevos módulos publicados en el BOE del 29/12/2018

ASUNTOS COMPUTABLES PARA EL MÓDULO	ASUNTOS INGRESADOS 2020 (MÓDULO)	MÓDULO DE INGRESO PUBLICADO EN EL BOE DEL 29/12/2018	% RESPECTO AL MÓDULO DE INGRESO
ÓRGANO			
Jdos. Vigilancia Penitenciaria Nº 3 (sede en Lleida)	4.387	5.240	-16,28%

### c) Tiempo estimado de respuesta en los órganos judiciales (calculado en meses).

TIEMPO ESTIMADO DE RESPUESTA EN LOS ÓRGANOS JUDICIALES (EN MESES)		
ÓRGANO	2019	2020
Jdos. Vigilancia Penitenciaria Nº 3 (sede en Lleida)	2,5	3,0



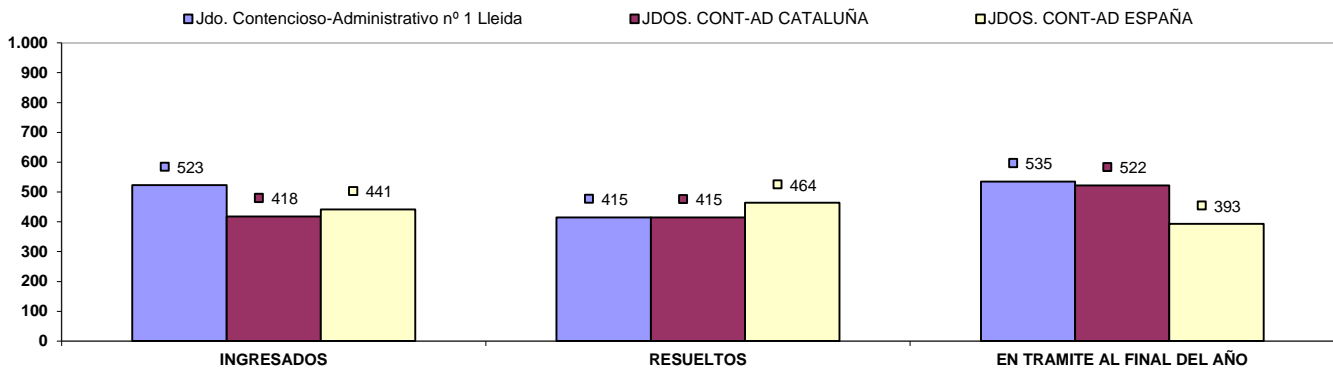


## C) JUZGADO CONTENCIOSO-ADMINISTRATIVO

### a) Asuntos por órgano.

NUMERO ASUNTOS POR ÓRGANO	INGRESADOS			RESUELTOS			EN TRAMITE AL FINAL DEL AÑO		
	ÓRGANO	2019	2020	% EVOLUCIÓN	2019	2020	% EVOLUCIÓN	2019	2020
Jdo. Contencioso-Administrativo nº 1 Lleida	586	523	-10,75%	579	415	-28,32%	427	535	25,29%
<b>TOTALES</b>	<b>586</b>	<b>523</b>	<b>-10,75%</b>	<b>579</b>	<b>415</b>	<b>-28,32%</b>	<b>427</b>	<b>535</b>	<b>25,29%</b>

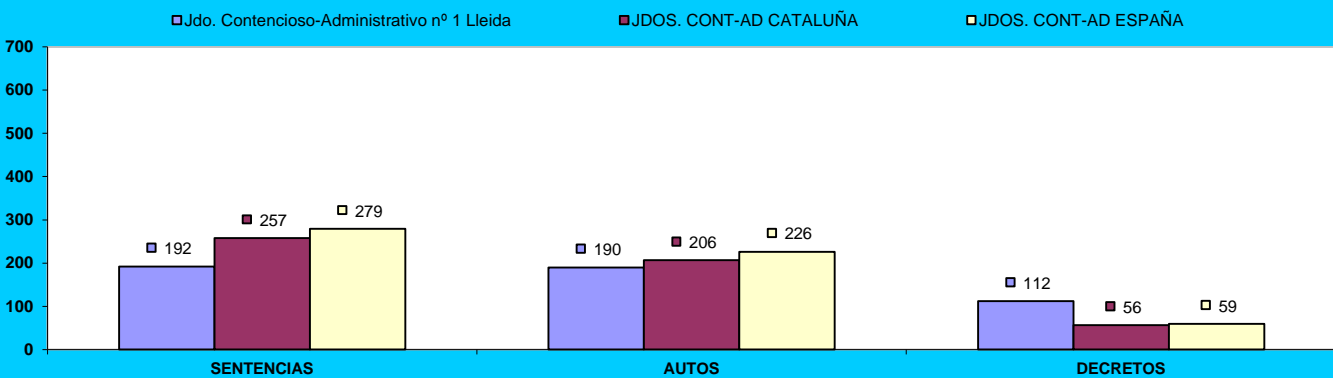
#### COMPARATIVA DE LA MEDIA DE ASUNTOS DE LOS JDOS. CONT-ADMINISTRATIVOS 2020



### b) Resoluciones dictadas por órgano.

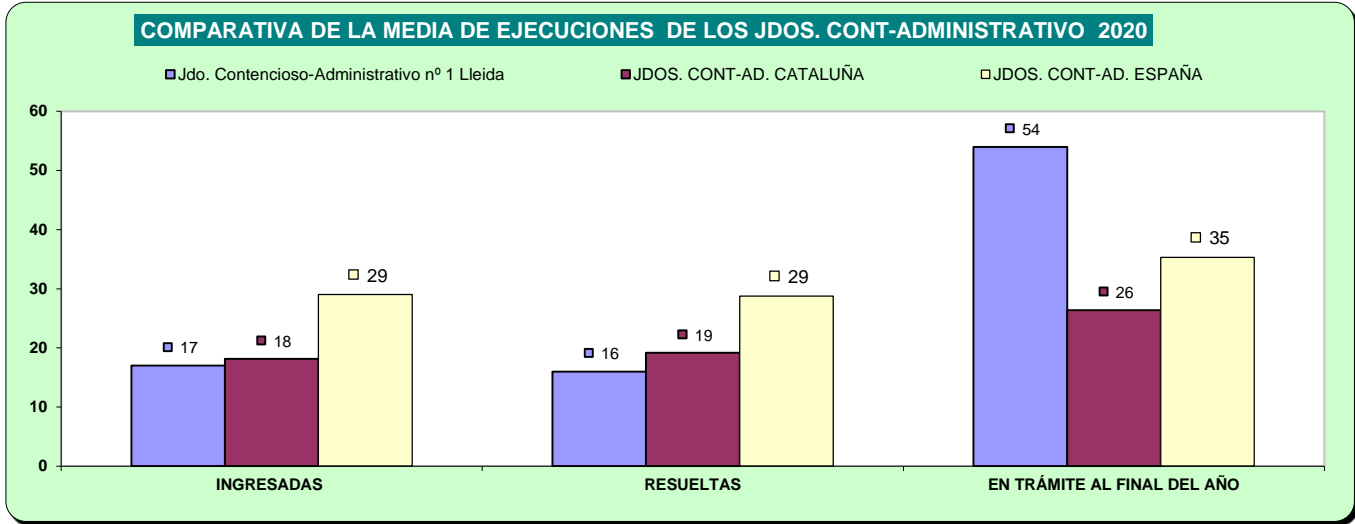
NUMERO DE RESOLUCIONES DICTADAS POR ÓRGANO	SENTENCIAS			AUTOS			DECRETOS		
	ÓRGANO	2019	2020	% EVOLUCIÓN	2019	2020	% EVOLUCIÓN	2019	2020
Jdo. Contencioso-Administrativo nº 1 Lleida	234	192	-17,95%	301	190	-36,88%	160	112	-30,00%
<b>TOTALES</b>	<b>234</b>	<b>192</b>	<b>-17,95%</b>	<b>301</b>	<b>190</b>	<b>-36,88%</b>	<b>160</b>	<b>112</b>	<b>-30,00%</b>

#### COMPARATIVA DE LA MEDIA DE RESOLUCIONES DE LOS JDOS. CONT-ADMINISTRATIVOS 2020



### c) Ejecuciones por órgano.

NUMERO DE EJECUTORIAS POR ÓRGANO	INGRESADAS			RESUELTAS			EN TRÁMITE AL FINAL DEL AÑO		
	ÓRGANO	2019	2020	% EVOLUCIÓN	2019	2020	% EVOLUCIÓN	2019	2020
Jdo. Contencioso-Administrativo nº 1 Lleida	30	17	-43,33%	17	16	-5,88%	53	54	1,89%
<b>TOTALES</b>	<b>30</b>	<b>17</b>	<b>-43,33%</b>	<b>17</b>	<b>16</b>	<b>-5,88%</b>	<b>53</b>	<b>54</b>	<b>1,89%</b>

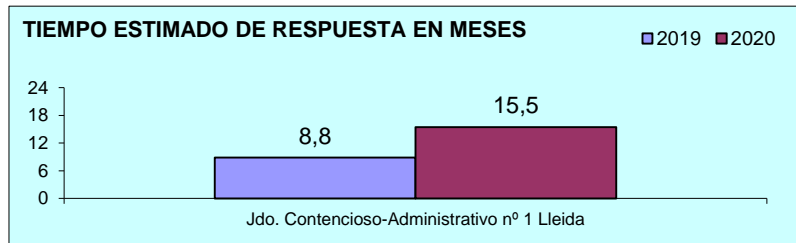


### d) Carga de trabajo en relación los nuevos módulos publicados en el BOE del 29/12/2018

ASUNTOS COMPUTABLES PARA EL MÓDULO	ASUNTOS INGRESADOS 2020 (MÓDULO)	MÓDULO DE INGRESO PUBLICADO EN EL BOE DEL 29/12/2018	% RESPECTO AL MÓDULO DE INGRESO
ÓRGANO			
Jdo. Contencioso-Administrativo nº 1 Lleida	517	570	-9,30%

### d) Tiempo estimado de respuesta en los órganos judiciales (calculado en meses).

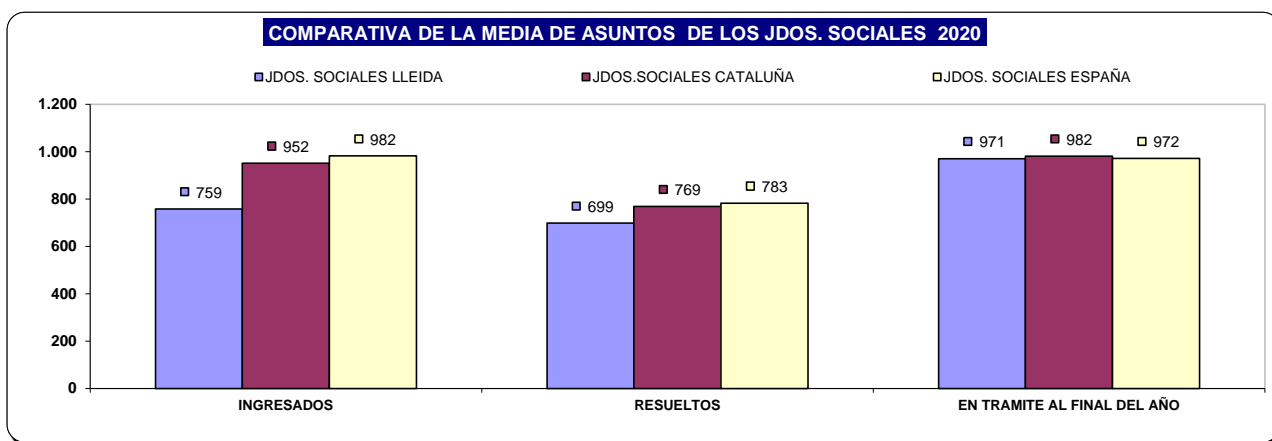
TIEMPO ESTIMADO DE RESPUESTA EN LOS ÓRGANOS JUDICIALES (EN MESES)		
ÓRGANO	2019	2020
Jdo. Contencioso-Administrativo nº 1 Lleida	8,8	15,5



## D) JUZGADOS SOCIALES

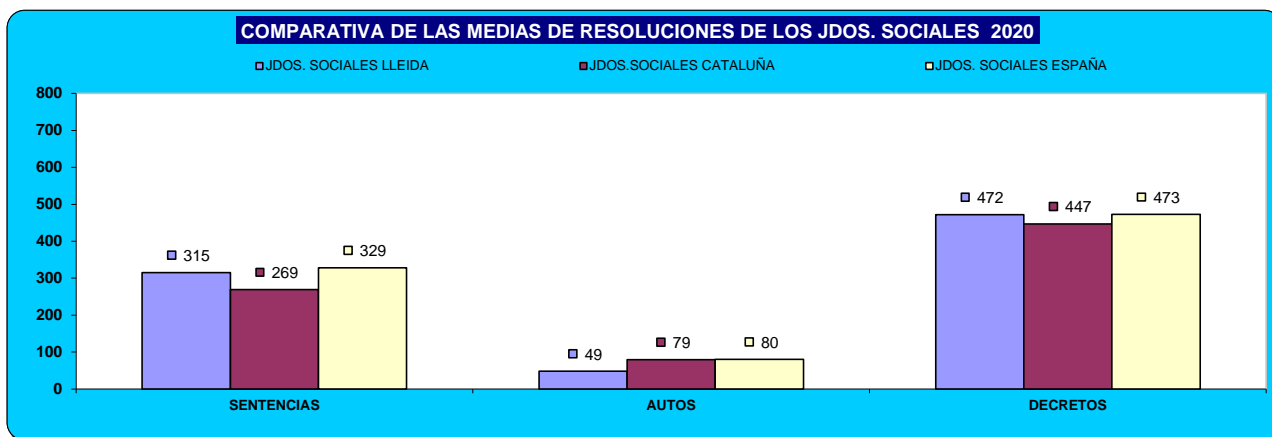
### a) Asuntos por órgano.

NUMERO ASUNTOS POR ÓRGANO	INGRESADOS			RESUELTOS			EN TRAMITE AL FINAL DEL AÑO		
	ÓRGANO	2019	2020	% EVOLUCIÓN	2019	2020	% EVOLUCIÓN	2019	2020
Jdo. social nº 1 Lleida	1.083	777	-28,25%	776	654	-15,72%	854	977	14,40%
Jdo. Social nº 2 Lleida	1.086	741	-31,77%	712	743	4,35%	967	965	-0,21%
<b>TOTALES</b>	<b>2.169</b>	<b>1.518</b>	<b>-30,01%</b>	<b>1.488</b>	<b>1.397</b>	<b>-6,12%</b>	<b>1.821</b>	<b>1.942</b>	<b>6,64%</b>



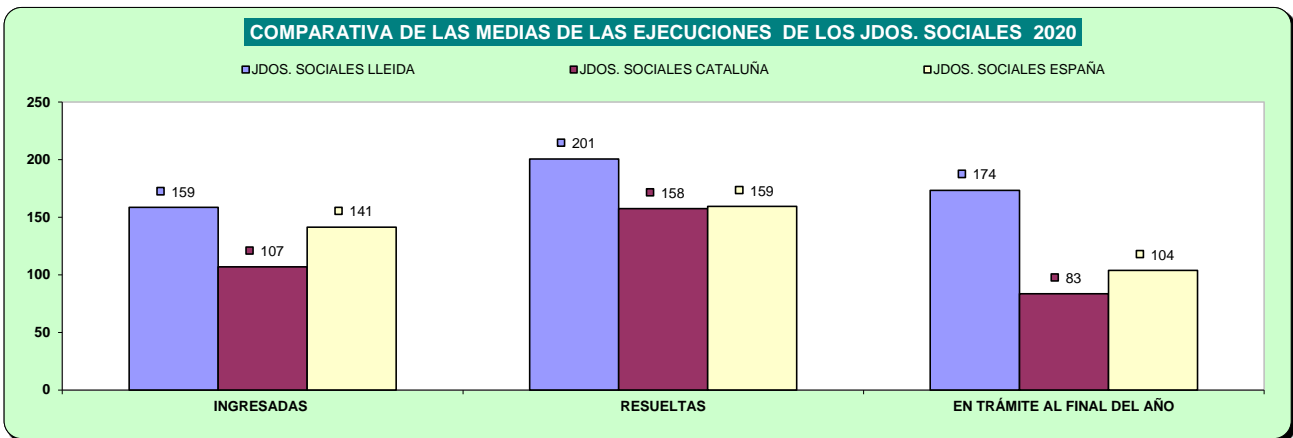
### b) Resoluciones dictadas por órgano.

NUMERO DE RESOLUCIONES DICTADAS POR ÓRGANO	SENTENCIAS			AUTOS			DECRETOS		
	ÓRGANO	2019	2020	% EVOLUCIÓN	2019	2020	% EVOLUCIÓN	2019	2020
Jdo. social nº 1 Lleida	386	288	-25,39%	42	27	-35,71%	407	480	17,94%
Jdo. Social nº 2 Lleida	318	342	7,55%	56	70	25,00%	468	464	-0,85%
<b>TOTALES</b>	<b>704</b>	<b>630</b>	<b>-10,51%</b>	<b>98</b>	<b>97</b>	<b>-1,02%</b>	<b>875</b>	<b>944</b>	<b>7,89%</b>



### c) Ejecuciones por órgano.

NUMERO DE EJECUTORIAS POR ÓRGANO	INGRESADAS			RESUELTAS			EN TRÁMITE AL FINAL DEL AÑO		
	ÓRGANO	2019	2020	% EVOLUCIÓN	2019	2020	% EVOLUCIÓN	2019	2020
Jdo. social nº 1 Lleida	156	148	-5,13%	182	221	21,43%	257	245	-4,67%
Jdo. Social nº 2 Lleida	162	169	4,32%	239	180	-24,69%	113	102	-9,73%
<b>TOTALES</b>	<b>318</b>	<b>317</b>	<b>-0,31%</b>	<b>421</b>	<b>401</b>	<b>-4,75%</b>	<b>370</b>	<b>347</b>	<b>-6,22%</b>

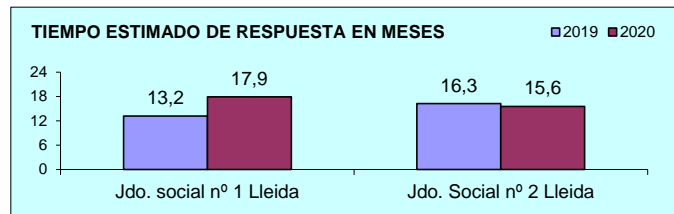


### d) Carga de trabajo en relación los nuevos módulos publicados en el BOE del 29/12/2018

ASUNTOS COMPUTABLES PARA EL MÓDULO	ASUNTOS INGRESADOS 2020 (MÓDULO)	MÓDULO DE INGRESO PUBLICADO EN EL BOE EL 29/12/2018	% RESPECTO AL MÓDULO DE INGRESO
ÓRGANO			
Jdo. social nº 1 Lleida	925	800	15,63%
Jdo. Social nº 2 Lleida	910	800	13,75%

### e) Tiempo estimado de respuesta en los órganos judiciales (calculado en meses).

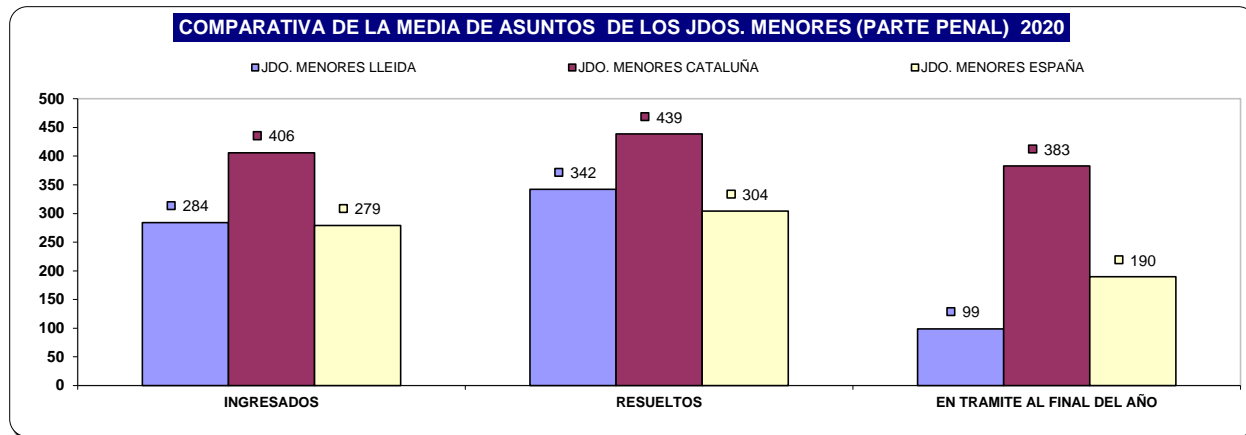
TIEMPO ESTIMADO DE RESPUESTA EN LOS ÓRGANOS JUDICIALES (EN MESES)		
ÓRGANO	2019	2020
Jdo. social nº 1 Lleida	13,2	17,9
Jdo. Social nº 2 Lleida	16,3	15,6



## E) JUZGADO DE MENORES

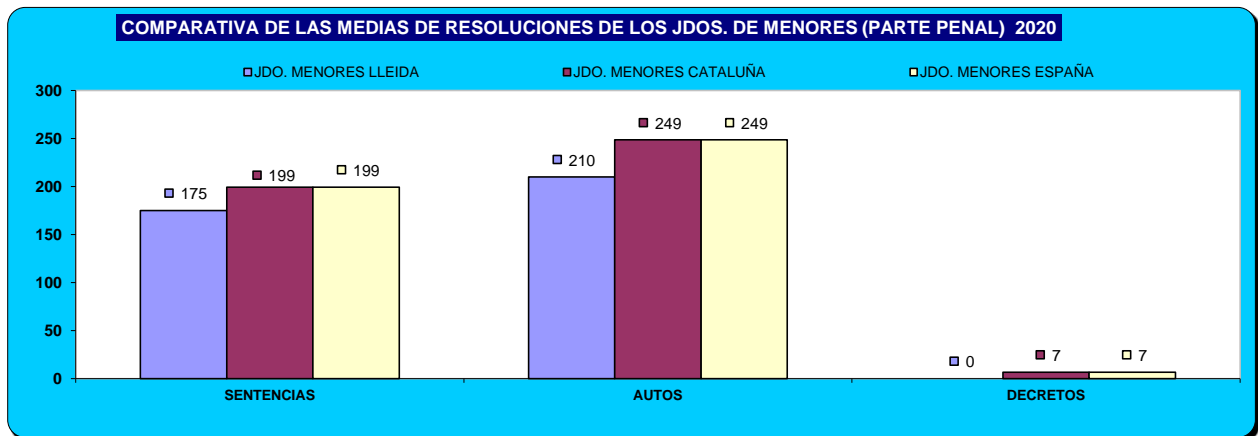
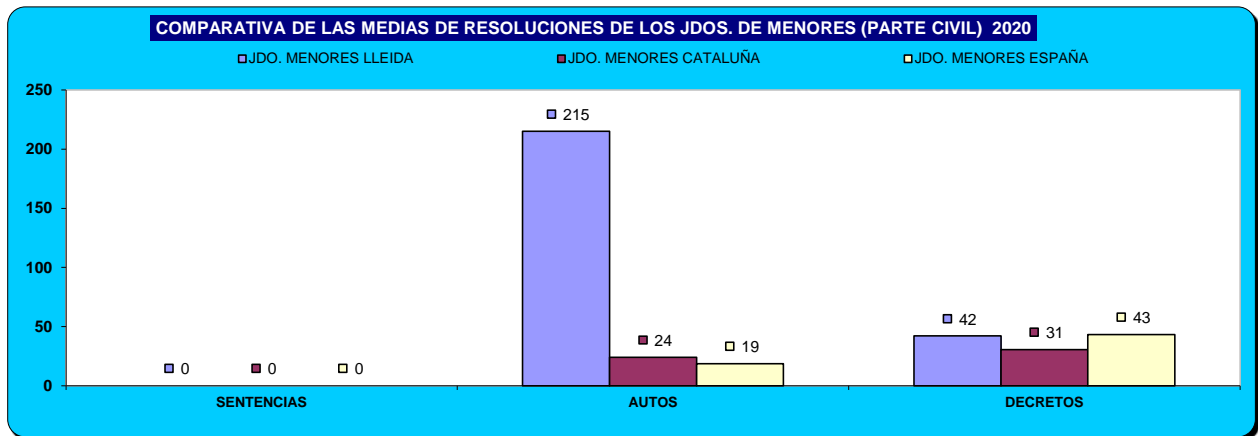
### a) Asuntos por órgano.

NUMERO ASUNTOS POR ÓRGANO		INGRESADOS			RESUELTOS			EN TRAMITE AL FINAL DEL AÑO		
ÓRGANO		2019	2020	% EVOLUCIÓN	2019	2020	% EVOLUCIÓN	2019	2020	% EVOLUCIÓN
Jdo. De Menores nº 1 Lleida	Civil	0	0	0,00%	0	0	0,00%	0	0	0,00%
	Penal	416	284	-31,73%	405	342	-15,56%	157	99	-36,94%



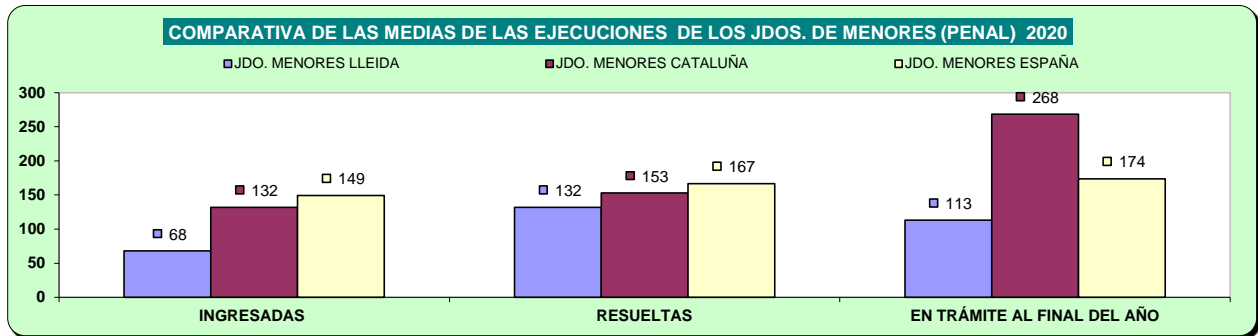
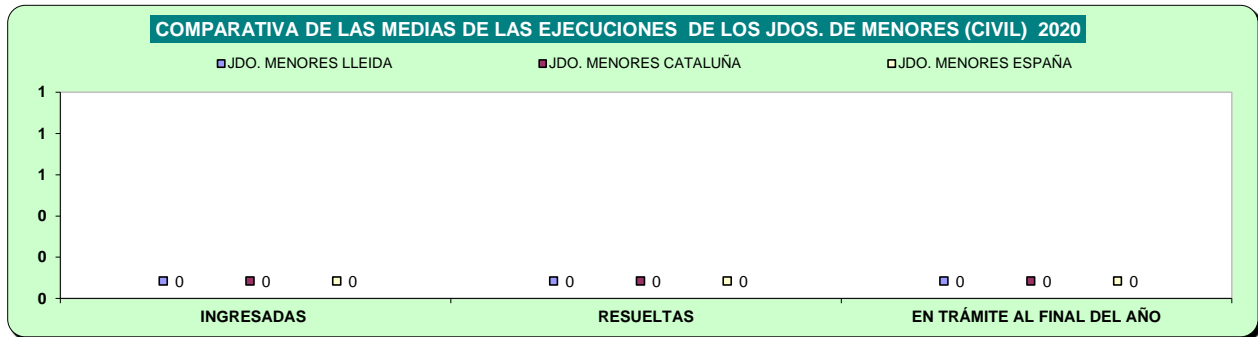
## b) Resoluciones dictadas por órgano.

NUMERO DE RESOLUCIONES DICTADAS POR ÓRGANO			SENTENCIAS			AUTOS			DECRETOS		
ÓRGANO			2019	2020	% EVOLUCIÓN	2019	2020	% EVOLUCIÓN	2019	2020	% EVOLUCIÓN
Jdo. De Menores nº 1 Lleida	Civil		0	0	0,00%	262	215	-17,94%	84	42	-50,00%
	Penal		211	175	-17,06%	233	210	-9,87%	23	0	-100,00%



### c) Ejecuciones por órgano.

NUMERO DE EJECUTORIAS POR ÓRGANO		INGRESADAS			RESUELTAS			EN TRÁMITE AL FINAL DEL AÑO		
ÓRGANO		2019	2020	% EVOLUCIÓN	2019	2020	% EVOLUCIÓN	2019	2020	% EVOLUCIÓN
Jdo. De Menores nº 1 Lleida	Civil	0	0	0,00%	4	0	-100,00%	6	0	-100,00%
	Penal	68	188	176,47%	132	175	32,58%	113	319	182,30%

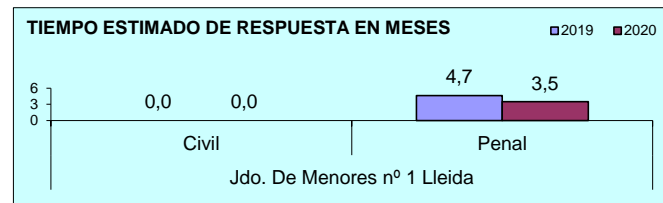


### d) Carga de trabajo en relación los nuevos módulos publicados en el BOE del 29/12/2018

ASUNTOS COMPUTABLES PARA EL MÓDULO		ASUNTOS INGRESADOS 2020 (MÓDULO)	MÓDULO DE INGRESO PUBLICADO EN EL BOE 29/12/2018	% RESPECTO AL MÓDULO DE INGRESO
ÓRGANO				
Jdo. De Menores nº 1 Lleida	Penal	436	789	-44,74%

### e) Tiempo estimado de respuesta en los órganos judiciales (calculado en meses).

TIEMPO ESTIMADO DE RESPUESTA EN LOS ÓRGANOS JUDICIALES (EN MESES)			
ÓRGANO		2019	2020
Jdo. De Menores nº 1 Lleida	Civil	-	-
	Penal	4,7	3,5

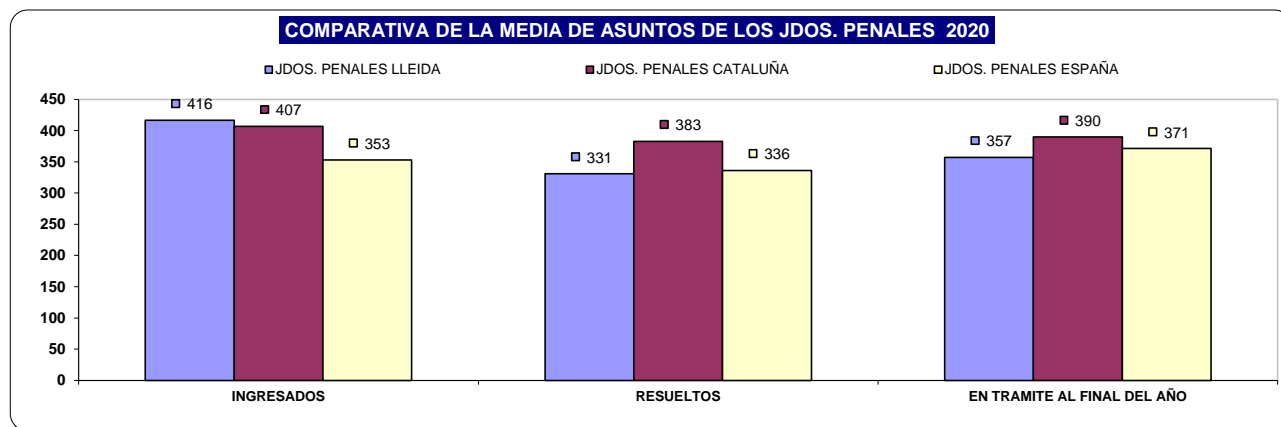




## F) JUZGADOS PENALES

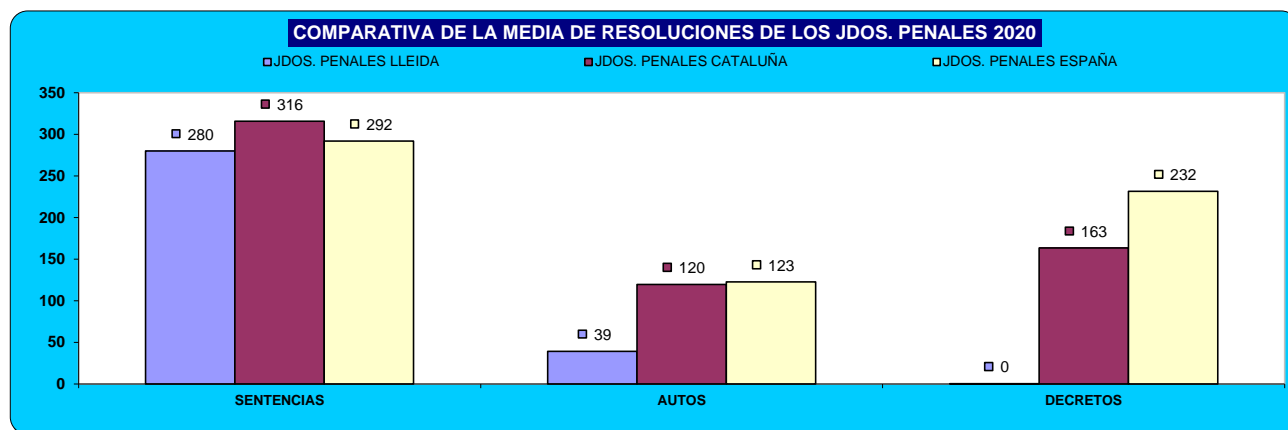
### a) Asuntos por órgano.

NUMERO ASUNTOS POR ÓRGANO	INGRESADOS			RESUELTOS			EN TRAMITE AL FINAL DEL AÑO		
	ÓRGANO	2019	2020	% EVOLUCIÓN	2019	2020	% EVOLUCIÓN	2019	2020
Jdo. Penal nº 1 Lleida	385	379	-1,56%	442	284	-35,75%	193	288	49,22%
Jdo. Penal nº 2 Lleida	656	395	-39,79%	627	428	-31,74%	194	394	103,09%
Jdo. Penal nº 3 Lleida	398	475	19,35%	502	281	-44,02%	195	389	99,49%
<b>TOTALES</b>	<b>1.439</b>	<b>1.249</b>	<b>-13,20%</b>	<b>1.571</b>	<b>993</b>	<b>-36,79%</b>	<b>582</b>	<b>1.071</b>	<b>84,02%</b>



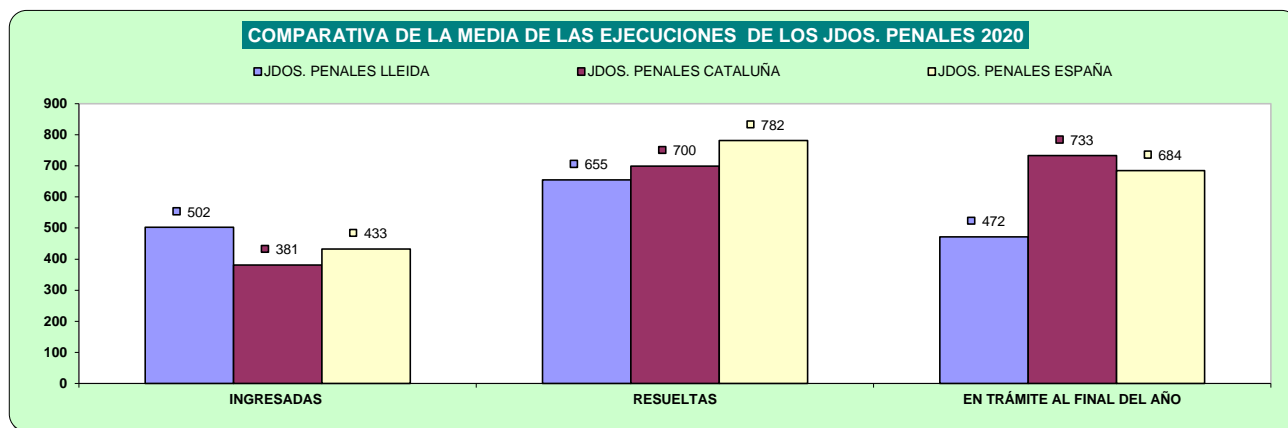
### b) Resoluciones dictadas por órgano.

NUMERO DE RESOLUCIONES DICTADAS POR ÓRGANO	SENTENCIAS			AUTOS			DECRETOS		
	ÓRGANO	2019	2020	% EVOLUCIÓN	2019	2020	% EVOLUCIÓN	2019	2020
Jdo. Penal nº 1 Lleida	428	265	-38,08%	14	62	342,86%	7	1	-85,71%
Jdo. Penal nº 2 Lleida	455	318	-30,11%	44	33	-25,00%	0	0	0,00%
Jdo. Penal nº 3 Lleida	451	258	-42,79%	41	23	-43,90%	0	0	0,00%
<b>TOTALES</b>	<b>1.334</b>	<b>841</b>	<b>-36,96%</b>	<b>99</b>	<b>118</b>	<b>19,19%</b>	<b>7</b>	<b>1</b>	<b>-85,71%</b>



### c) Ejecuciones por órgano.

NUMERO DE EJECUTORIAS POR ÓRGANO	INGRESADAS			RESUELTAS			EN TRÁMITE AL FINAL DEL AÑO		
	ÓRGANO	2019	2020	% EVOLUCIÓN	2019	2020	% EVOLUCIÓN	2019	2020
Jdo. Penal nº 1 Lleida	787	547	-30,50%	1.500	962	-35,87%	480	262	-45,42%
Jdo. Penal nº 2 Lleida	652	454	-30,37%	552	540	-2,17%	725	642	-11,45%
Jdo. Penal nº 3 Lleida	729	506	-30,59%	659	462	-29,89%	468	512	9,40%
<b>TOTALES</b>	<b>2.168</b>	<b>1.507</b>	<b>-30,49%</b>	<b>2.711</b>	<b>1.964</b>	<b>-27,55%</b>	<b>1.673</b>	<b>1.416</b>	<b>-15,36%</b>

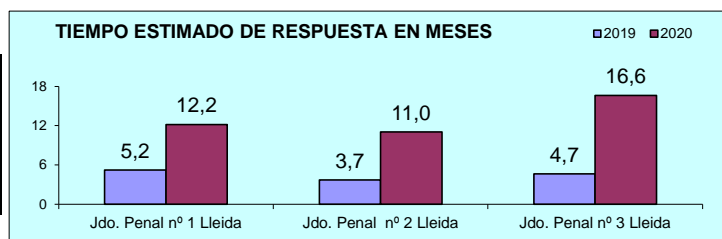


### d) Carga de trabajo en relación los nuevos módulos publicados en el BOE del 29/12/2018

ASUNTOS COMPUTABLES PARA EL MÓDULO	ASUNTOS INGRESADOS 2020 (MÓDULO)	MÓDULO DE INGRESO PUBLICADO EN EL BOE EL 29/12/2018	% RESPECTO AL MÓDULO DE INGRESO
ÓRGANO			
Jdo. Penal nº 1 Lleida	379	400	-5,25%
Jdo. Penal nº 2 Lleida	395	400	-1,25%
Jdo. Penal nº 3 Lleida	475	400	18,75%

### e) Tiempo estimado de respuesta en los órganos judiciales (calculado en meses).

TIEMPO ESTIMADO DE RESPUESTA EN LOS ÓRGANOS JUDICIALES (EN MESES)		
ÓRGANO	2019	2020
Jdo. Penal nº 1 Lleida	5,2	12,2
Jdo. Penal nº 2 Lleida	3,7	11,0
Jdo. Penal nº 3 Lleida	4,7	16,6

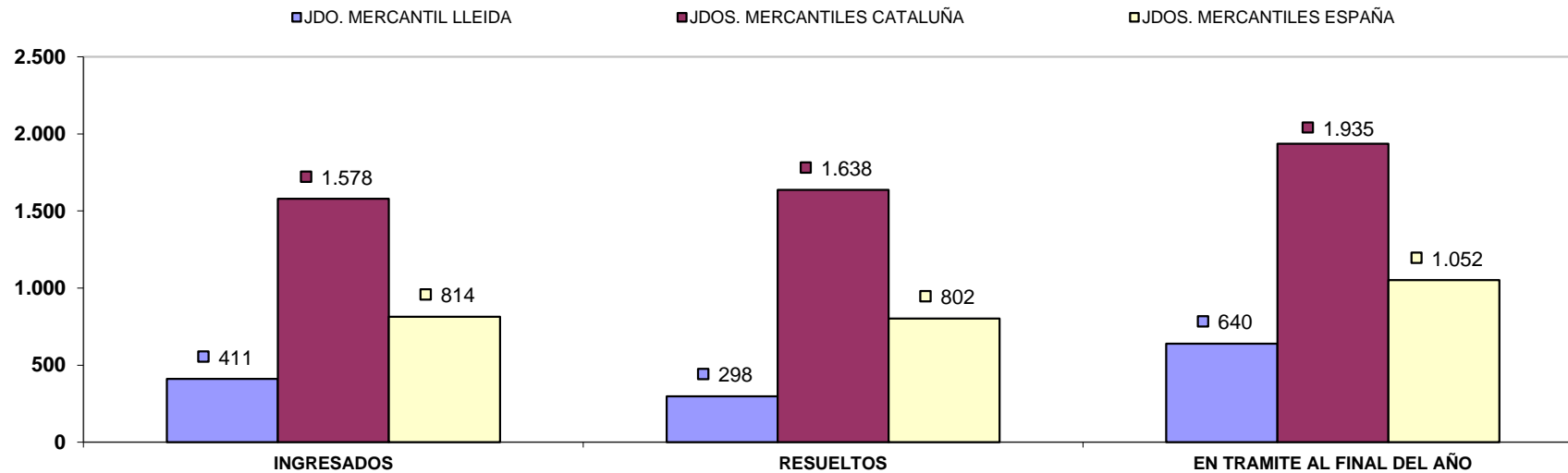


## G) JUZGADO MERCANTIL

### a) Asuntos por órgano.

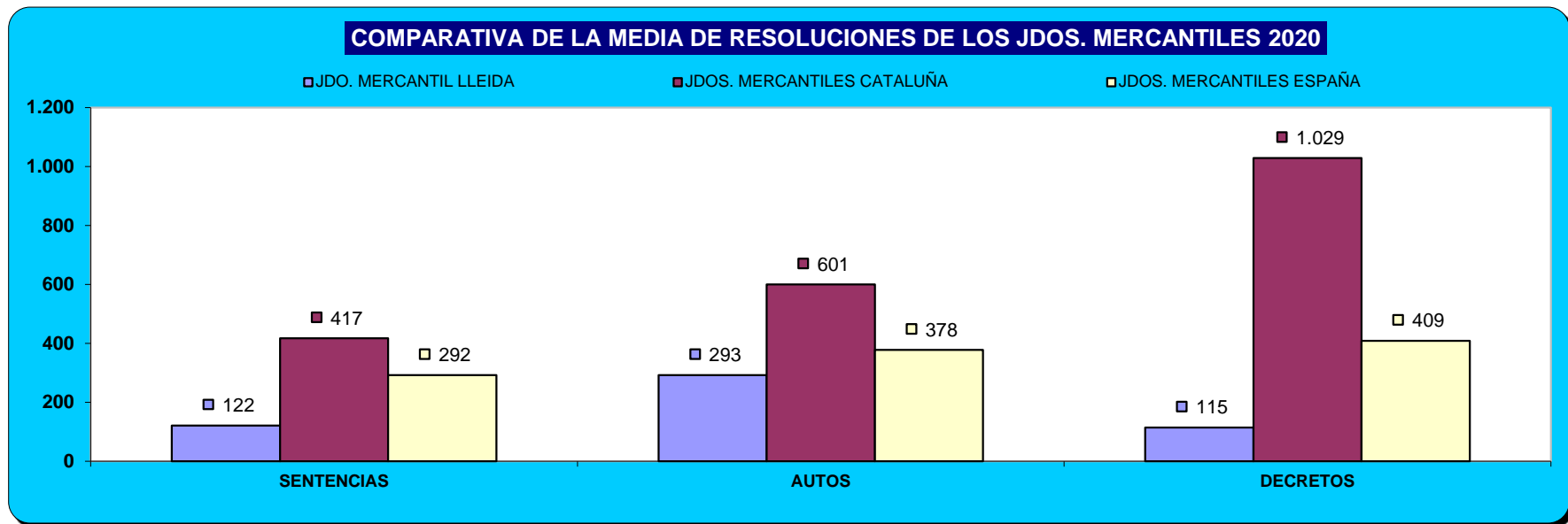
NUMERO ASUNTOS POR ÓRGANO	INGRESADOS			RESUELTOS			EN TRAMITE AL FINAL DEL AÑO		
	ÓRGANO	2019	2020	% EVOLUCIÓN	2019	2020	% EVOLUCIÓN	2019	2020
Jdo. 1ª Instancia nº 6 de Lleida	541	411	-24,03%	367	298	-18,80%	528	640	21,21%
<b>TOTALES</b>	<b>541</b>	<b>411</b>	<b>-24,03%</b>	<b>367</b>	<b>298</b>	<b>-18,80%</b>	<b>528</b>	<b>640</b>	<b>21,21%</b>

#### COMPARATIVA DE LA MEDIA DE ASUNTOS DE LOS JDOS. MERCANTILES 2020



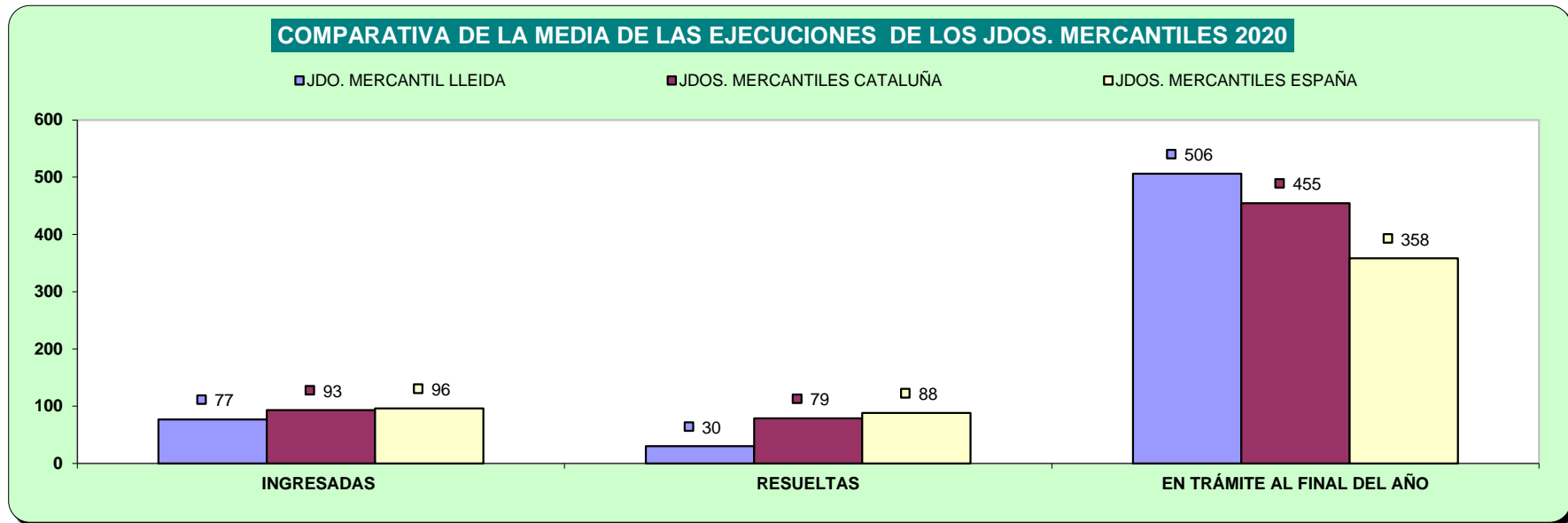
## b) Resoluciones dictadas por órgano.

NUMERO DE RESOLUCIONES DICTADAS POR ÓRGANO	SENTENCIAS			AUTOS			DECRETOS		
	ÓRGANO	2019	2020	% EVOLUCIÓN	2019	2020	% EVOLUCIÓN	2019	2020
Jdo. 1ª Instancia nº 6 de Lleida	144	122	-15,28%	169	293	73,37%	234	115	-50,85%
<b>TOTALES</b>	<b>144</b>	<b>122</b>	<b>-15,28%</b>	<b>169</b>	<b>293</b>	<b>73,37%</b>	<b>234</b>	<b>115</b>	<b>-50,85%</b>



## c) Ejecuciones por órgano.

NUMERO DE EJECUTORIAS POR ÓRGANO	INGRESADAS			RESUELTAS			EN TRÁMITE AL FINAL DEL AÑO		
	ÓRGANO	2019	2020	% EVOLUCIÓN	2019	2020	% EVOLUCIÓN	2019	2020
Jdo. 1ª Instancia nº 6 de Lleida	57	77	35,09%	52	30	-42,31%	459	506	10,24%
<b>TOTALES</b>	<b>57</b>	<b>77</b>	<b>35,09%</b>	<b>52</b>	<b>30</b>	<b>-42,31%</b>	<b>459</b>	<b>506</b>	<b>10,24%</b>



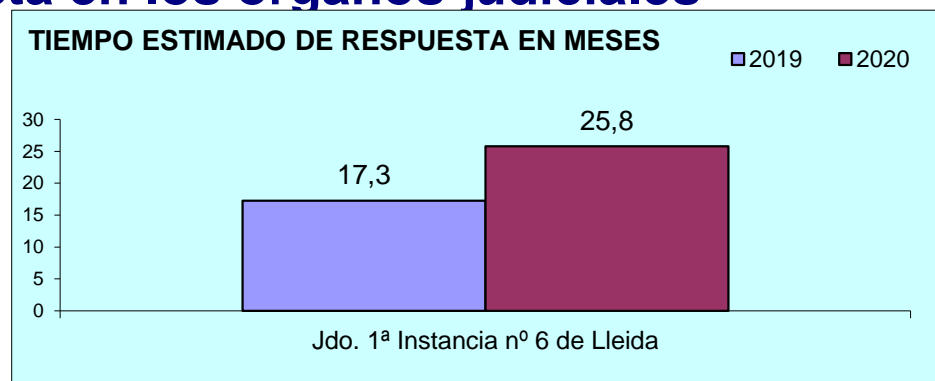
## d) Carga de trabajo en relación los nuevos módulos publicados en el BOE del 29/12/2018

ASUNTOS COMPUTABLES PARA EL MÓDULO	ASUNTOS INGRESADOS 2020 (MÓDULO)	MÓDULO DE INGRESO PUBLICADO EN EL BOE 29/12/2018	% RESPECTO AL MÓDULO DE INGRESO
ÓRGANO			
Jdo. 1ª Instancia nº 6 de Lleida (*)	2.097	1.200	74,71%

(\*) Para el módulo se computa como un Juzgado de Primera Instancia pero se añade al módulo los asuntos mercantiles multiplicado por 1,5.

## e) Tiempo estimado de respuesta en los órganos judiciales (calculado en meses).

TIEMPO ESTIMADO DE RESPUESTA EN LOS ÓRGANOS JUDICIALES (EN MESES)		
ÓRGANO	2019	2020
Jdo. 1ª Instancia nº 6 de Lleida	17,3	25,8



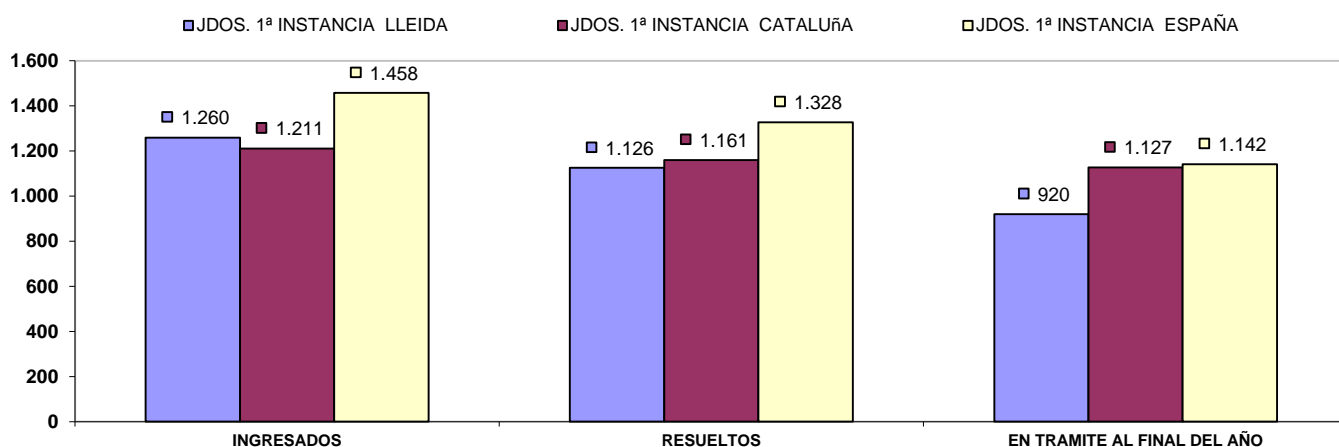
## 2.- PARTIDO JUDICIAL DE LLEIDA

### A) JUZGADOS PRIMERA INSTANCIA

#### a) Asuntos por órgano.

NUMERO ASUNTOS POR ÓRGANO	INGRESADOS			RESUELTOS			EN TRAMITE AL FINAL DEL AÑO		
	ÓRGANO	2019	2020	% EVOLUCIÓN	2019	2020	% EVOLUCIÓN	2019	2020
JDO. DE 1ª. INSTAN. Nº. 1 DE LLEIDA	1.369	1.235	-9,79%	1.291	1.127	-12,70%	972	1.182	21,60%
JDO. DE 1ª. INSTAN. Nº. 2 DE LLEIDA	1.427	1.258	-11,84%	1.265	1.149	-9,17%	665	769	15,64%
JDO. DE 1ª. INSTAN. Nº. 3 DE LLEIDA	1.311	1.193	-9,00%	1.158	955	-17,53%	651	889	36,56%
JDO. DE 1ª. INSTAN. Nº. 4 DE LLEIDA	1.092	1.032	-5,49%	1.036	950	-8,30%	624	706	13,14%
JDO. DE 1ª. INSTAN. Nº. 5 DE LLEIDA	1.339	1.208	-9,78%	1.115	1.309	17,40%	741	725	-2,16%
JDO. DE 1ª. INSTAN. Nº. 6 DE LLEIDA MC	1.670	1.679	0,54%	2.055	1.298	-36,84%	1.051	1.429	35,97%
JDO. DE 1ª. INSTAN. Nº. 8 DE LLEIDA	1.307	1.213	-7,19%	1.160	1.092	-5,86%	621	742	19,48%
<b>TOTALES</b>	<b>9.515</b>	<b>8.818</b>	<b>-7,33%</b>	<b>9.080</b>	<b>7.880</b>	<b>-13,22%</b>	<b>5.325</b>	<b>6.442</b>	<b>20,98%</b>

#### COMPARATIVA DE LA MEDIA DE ASUNTOS DE LOS JDOS. 1ª INSTANCIA 2020

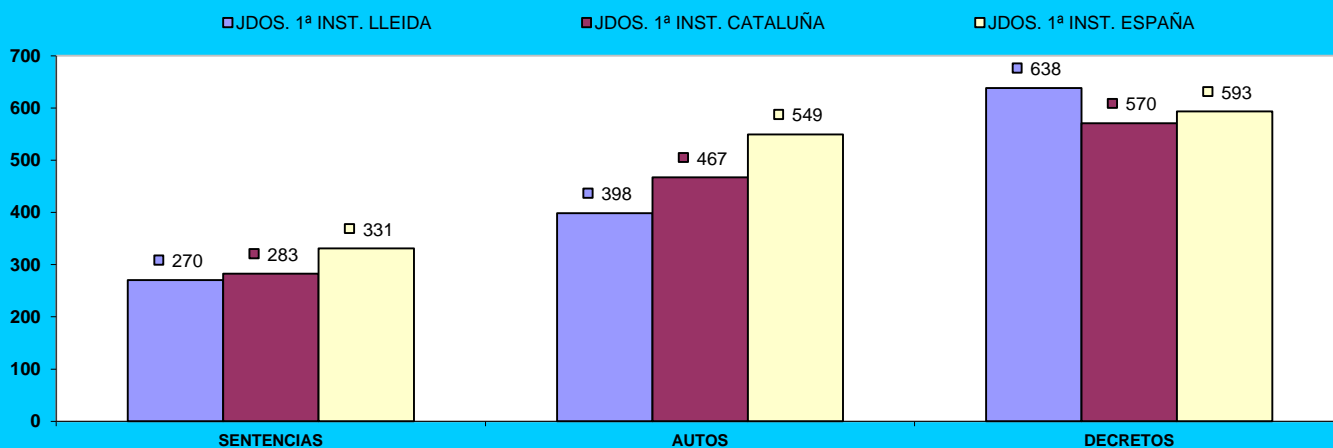


JDOS. 1ª INSTANCIA

## b) Resoluciones dictadas por órgano.

NUMERO DE RESOLUCIONES DICTADAS POR ÓRGANO	SENTENCIAS			AUTOS			DECRETOS			
	ÓRGANO	2019	2020	% EVOLUCIÓN	2019	2020	% EVOLUCIÓN	2019	2020	% EVOLUCIÓN
JDO. DE 1ª. INSTAN. Nº. 1 DE LLEIDA		326	218	-33,13%	384	453	17,97%	818	625	-23,59%
JDO. DE 1ª. INSTAN. Nº. 2 DE LLEIDA		242	226	-6,61%	461	432	-6,29%	783	652	-16,73%
JDO. DE 1ª. INSTAN. Nº. 3 DE LLEIDA		247	188	-23,89%	336	303	-9,82%	701	602	-14,12%
JDO. DE 1ª. INSTAN. Nº. 4 DE LLEIDA		233	189	-18,88%	329	323	-1,82%	642	563	-12,31%
JDO. DE 1ª. INSTAN. Nº. 5 DE LLEIDA		256	242	-5,47%	385	483	25,45%	649	742	14,33%
JDO. DE 1ª. INSTAN. Nº. 6 DE LLEIDA MC		1.429	574	-59,83%	266	377	41,73%	623	734	17,82%
JDO. DE 1ª. INSTAN. Nº. 8 DE LLEIDA		269	255	-5,20%	403	418	3,72%	687	549	-20,09%
<b>TOTALES</b>		<b>3.002</b>	<b>1.892</b>	<b>-36,98%</b>	<b>2.564</b>	<b>2.789</b>	<b>8,78%</b>	<b>4.903</b>	<b>4.467</b>	<b>-8,89%</b>

### COMPARATIVA DE LA MEDIA DE RESOLUCIONES DE LOS JDOS. DE 1ª INSTANCIA 2020

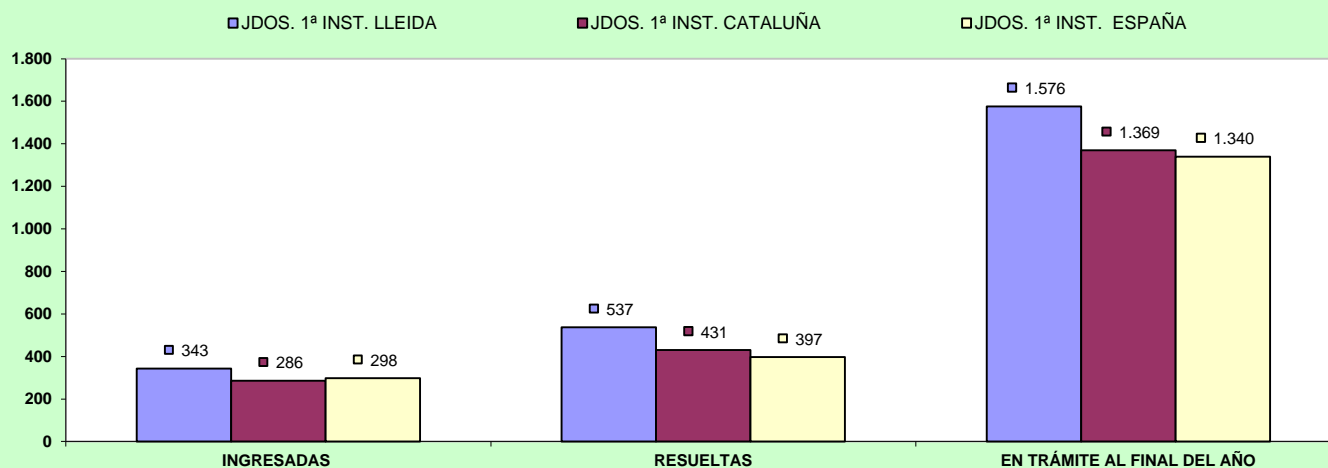




## c) Ejecuciones por órgano.

NUMERO DE EJECUTORIAS POR ÓRGANO	INGRESADAS			RESUELTAS			EN TRÁMITE AL FINAL DEL AÑO		
	ÓRGANO	2019	2020	% EVOLUCIÓN	2019	2020	% EVOLUCIÓN	2019	2020
JDO. DE 1ª. INSTAN. Nº. 1 DE LLEIDA	414	384	-7,25%	1.034	272	-73,69%	923	1.054	14,19%
JDO. DE 1ª. INSTAN. Nº. 2 DE LLEIDA	439	344	-21,64%	707	712	0,71%	1.723	1.559	-9,52%
JDO. DE 1ª. INSTAN. Nº. 3 DE LLEIDA	416	359	-13,70%	219	1.013	362,56%	2.298	2.158	-6,09%
JDO. DE 1ª. INSTAN. Nº. 4 DE LLEIDA	365	316	-13,42%	639	363	-43,19%	1.880	2.013	7,07%
JDO. DE 1ª. INSTAN. Nº. 5 DE LLEIDA	379	391	3,17%	593	830	39,97%	1.218	1.789	46,88%
JDO. DE 1ª. INSTAN. Nº. 6 DE LLEIDA MC	252	212	-15,87%	291	202	-30,58%	785	840	7,01%
JDO. DE 1ª. INSTAN. Nº. 8 DE LLEIDA	461	395	-14,32%	663	367	-44,65%	1.492	1.619	8,51%
<b>TOTALES</b>	<b>2.726</b>	<b>2.401</b>	<b>-11,92%</b>	<b>4.146</b>	<b>3.759</b>	<b>-9,33%</b>	<b>10.319</b>	<b>11.032</b>	<b>6,91%</b>

## COMPARATIVA DE LA MEDIA DE LAS EJECUCIONES DE LOS JDOS. DE 1ª INSTANCIA 2020



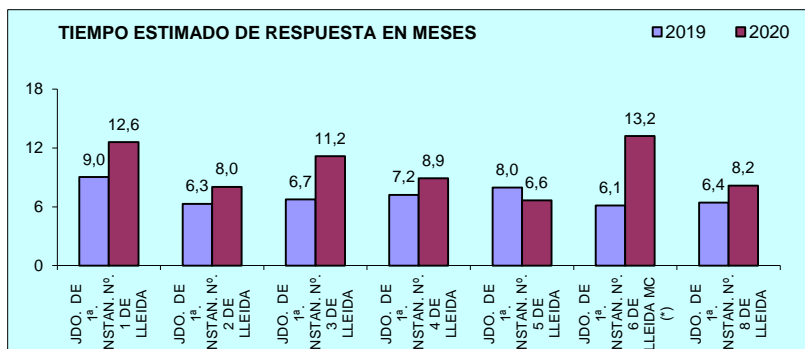
## d) Carga de trabajo en relación a los nuevos módulos publicados en el BOE de 29/12/2018

ASUNTOS COMPUTABLES PARA EL MÓDULO	ASUNTOS INGRESADOS 2020 (MÓDULO)	MÓDULO DE INGRESO PUBLICADO EN EL BOE EL 29/12/2018	% RESPECTO AL MÓDULO DE INGRESO
ÓRGANO			
JDO. DE 1ª. INSTAN. Nº. 1 DE LLEIDA	1.621	1.200	35,08%
JDO. DE 1ª. INSTAN. Nº. 2 DE LLEIDA	1.606	1.200	33,83%
JDO. DE 1ª. INSTAN. Nº. 3 DE LLEIDA	1.557	1.200	29,75%
JDO. DE 1ª. INSTAN. Nº. 4 DE LLEIDA	1.352	1.200	12,67%
JDO. DE 1ª. INSTAN. Nº. 5 DE LLEIDA	1.603	1.200	33,54%
JDO. DE 1ª. INSTAN. Nº. 6 DE LLEIDA MC (*)	2.097	1.200	74,71%
JDO. DE 1ª. INSTAN. Nº. 8 DE LLEIDA	1.611	1.200	34,25%

(\*) En el módulo del Jdo. 1ª Instancia nº 6, se han incluido los asuntos de mercantil (se considera cada asuntos mercantil como 1,5 asuntos civiles de 1ª Instancia)

## e) Tiempo estimado de respuesta en los órganos judiciales (calculado en meses).

TIEMPO ESTIMADO DE RESPUESTA EN LOS ÓRGANOS JUDICIALES (EN MESES)	2019	2020
ÓRGANO		
JDO. DE 1ª. INSTAN. Nº. 1 DE LLEIDA	9,0	12,6
JDO. DE 1ª. INSTAN. Nº. 2 DE LLEIDA	6,3	8,0
JDO. DE 1ª. INSTAN. Nº. 3 DE LLEIDA	6,7	11,2
JDO. DE 1ª. INSTAN. Nº. 4 DE LLEIDA	7,2	8,9
JDO. DE 1ª. INSTAN. Nº. 5 DE LLEIDA	8,0	6,6
JDO. DE 1ª. INSTAN. Nº. 6 DE LLEIDA MC (*)	6,1	13,2
JDO. DE 1ª. INSTAN. Nº. 8 DE LLEIDA	6,4	8,2

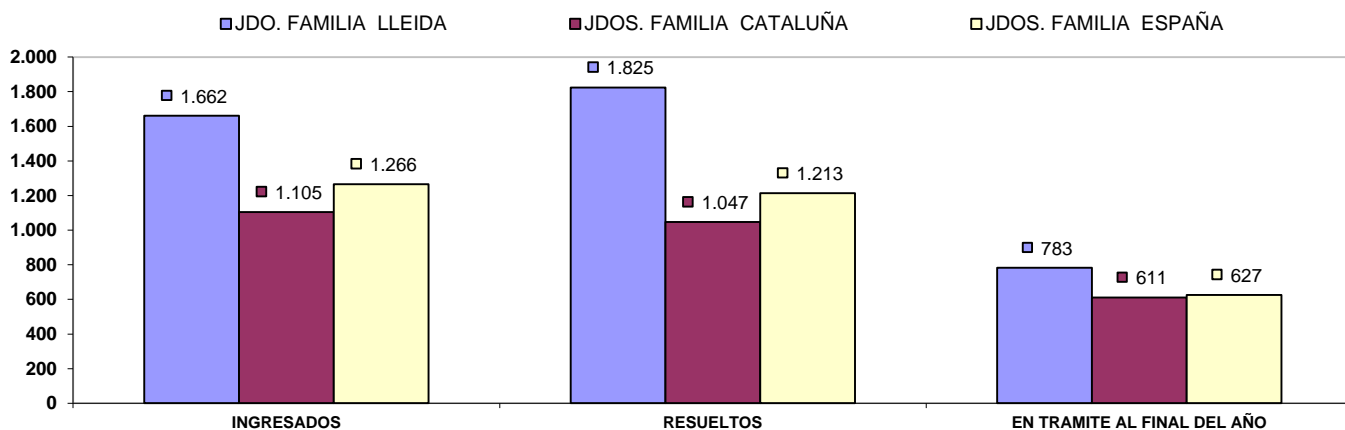


## B) JUZGADOS PRIMERA INSTANCIA (FAMILIA)

### a) Asuntos por órgano.

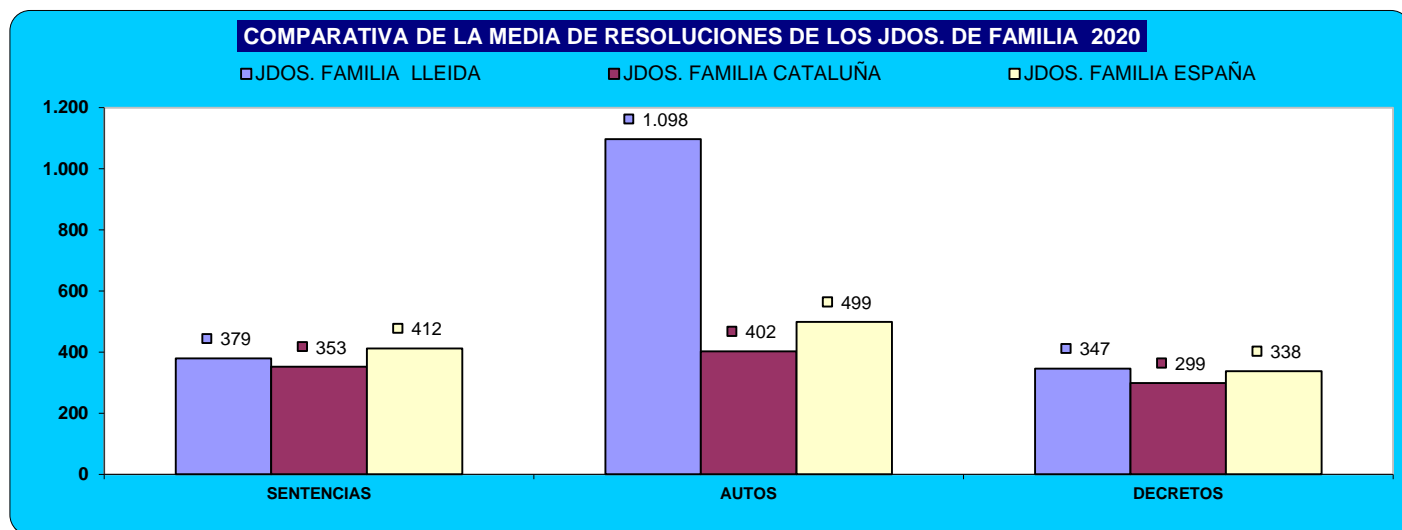
NUMERO ASUNTOS POR ÓRGANO	INGRESADOS			RESUELTOS			EN TRAMITE AL FINAL DEL AÑO		
	ÓRGANO	2019	2020	% EVOLUCIÓN	2019	2020	% EVOLUCIÓN	2019	2020
JDO. DE 1ª. INSTAN. Nº. 7 DE LLEIDA	3.035	1.724	-43,20%	3.353	2.078	-38,03%	1.651	1.297	-21,44%
JDO. DE 1ª. INSTAN. Nº. 9 DE LLEIDA	492	1.599	225,00%	253	1.571	520,95%	239	269	12,55%
<b>TOTALES</b>	<b>3.527</b>	<b>3.323</b>	<b>-5,78%</b>	<b>3.606</b>	<b>3.649</b>	<b>1,19%</b>	<b>1.890</b>	<b>1.566</b>	<b>-17,14%</b>

#### COMPARATIVA DE LA MEDIA DE ASUNTOS DE LOS JDOS. FAMILIA 2020



## b) Resoluciones dictadas por órgano.

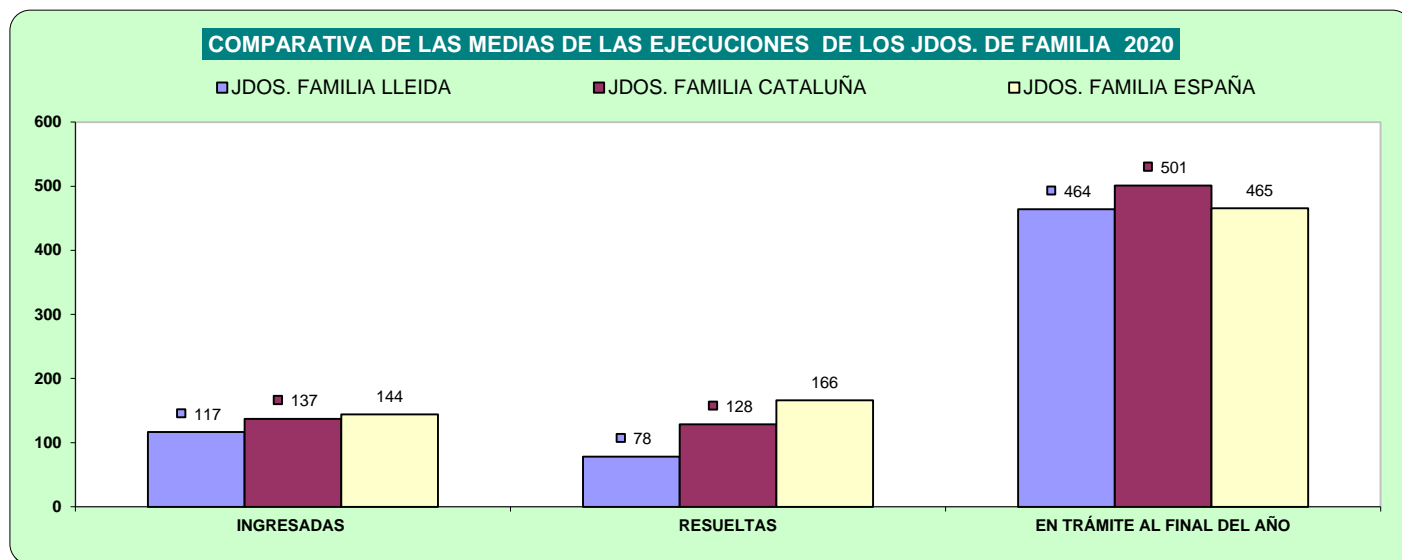
NUMERO DE RESOLUCIONES DICTADAS POR ÓRGANO	SENTENCIAS			AUTOS			DECRETOS		
	ÓRGANO	2019	2020	% EVOLUCIÓN	2019	2020	% EVOLUCIÓN	2019	2020
JDO. DE 1ª. INSTAN. Nº. 7 DE LLEIDA	650	397	-38,92%	2.045	1.356	-33,69%	585	394	-32,65%
JDO. DE 1ª. INSTAN. Nº. 9 DE LLEIDA	32	361	1028,13%	191	839	339,27%	19	299	1473,68%
<b>TOTALES</b>	<b>682</b>	<b>758</b>	<b>11,14%</b>	<b>2.236</b>	<b>2.195</b>	<b>-1,83%</b>	<b>604</b>	<b>693</b>	<b>14,74%</b>



JDOS. 1ª INSTANCIA (FAMILIA)

### c) Ejecuciones por órgano.

NUMERO DE EJECUTORIAS POR ÓRGANO	INGRESADAS			RESUELTAS			EN TRÁMITE AL FINAL DEL AÑO		
	ÓRGANO	2019	2020	% EVOLUCIÓN	2019	2020	% EVOLUCIÓN	2019	2020
JDO. DE 1ª. INSTAN. Nº. 7 DE LLEIDA	238	218	-8,40%	201	152	-24,38%	849	915	7,77%
JDO. DE 1ª. INSTAN. Nº. 9 DE LLEIDA	2	15	650,00%	0	4	400,00%	2	13	550,00%
<b>TOTALES</b>	<b>240</b>	<b>233</b>	<b>-2,92%</b>	<b>201</b>	<b>156</b>	<b>-22,39%</b>	<b>851</b>	<b>928</b>	<b>9,05%</b>

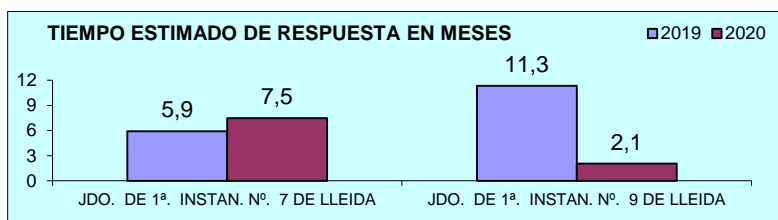


### d) Carga de trabajo en relación a los nuevos módulos publicados en el BOE de 29/12/2018

ASUNTOS COMPUTABLES PARA EL MÓDULO	ASUNTOS INGRESADOS 2020 (MÓDULO)	MÓDULO DE INGRESO PUBLICADO EN EL BOE EL 29/12/2018	% RESPECTO AL MÓDULO DE INGRESO
ÓRGANO			
JDO. DE 1ª. INSTAN. Nº. 7 DE LLEIDA	1.443	1.323	9,07%
JDO. DE 1ª. INSTAN. Nº. 9 DE LLEIDA	1.210	1.323	-8,51%

### e) Tiempo estimado de respuesta en los órganos judiciales (calculado en meses).

TIEMPO ESTIMADO DE RESPUESTA EN LOS ÓRGANOS JUDICIALES (EN MESES)		
ÓRGANO	2019	2020
JDO. DE 1ª. INSTAN. Nº. 7 DE LLEIDA	5,9	7,5
JDO. DE 1ª. INSTAN. Nº. 9 DE LLEIDA	11,3	2,1

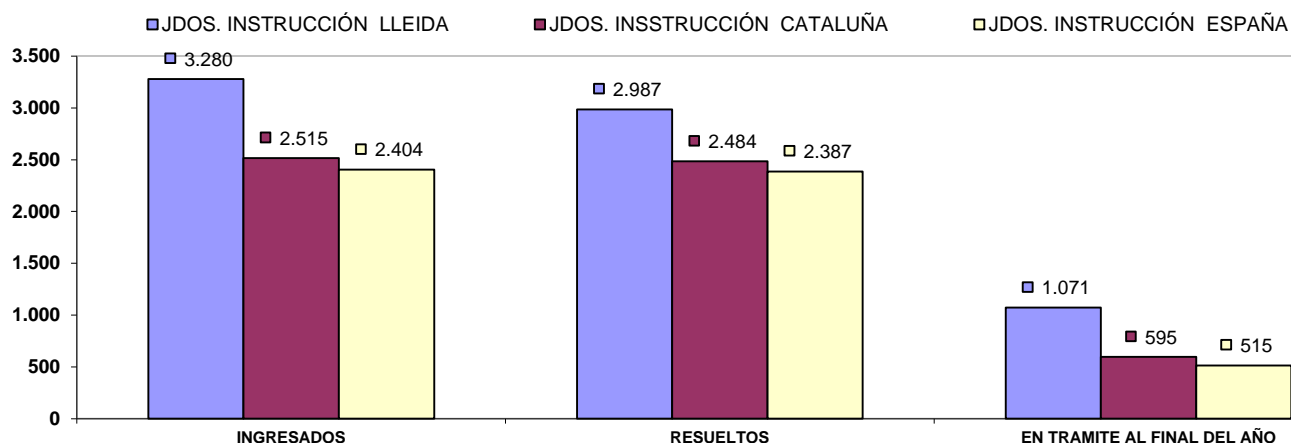


## C) JUZGADOS DE INSTRUCCION

### a) Asuntos por órgano.

NUMERO ASUNTOS POR ÓRGANO	INGRESADOS			RESUELTOS			EN TRAMITE AL FINAL DEL AÑO		
	ÓRGANO	2019	2020	% EVOLUCIÓN	2019	2020	% EVOLUCIÓN	2019	2020
Jdo. Instrucción nº 1 Lleida	3.998	3.133	-21,64%	3.869	2.797	-27,71%	760	1.096	44,21%
Jdo. Instrucción nº 2 Lleida	3.895	3.513	-9,81%	3.724	3.064	-17,72%	1.009	1.061	5,15%
Jdo. Instrucción nº 3 Lleida	4.085	3.358	-17,80%	3.850	3.115	-19,09%	949	1.192	25,61%
Jdo. Instrucción nº 4 Lleida	3.851	3.114	-19,14%	3.657	2.971	-18,76%	793	936	18,03%
<b>TOTALES</b>	<b>15.829</b>	<b>13.118</b>	<b>-17,13%</b>	<b>15.100</b>	<b>11.947</b>	<b>-20,88%</b>	<b>3.511</b>	<b>4.285</b>	<b>22,05%</b>

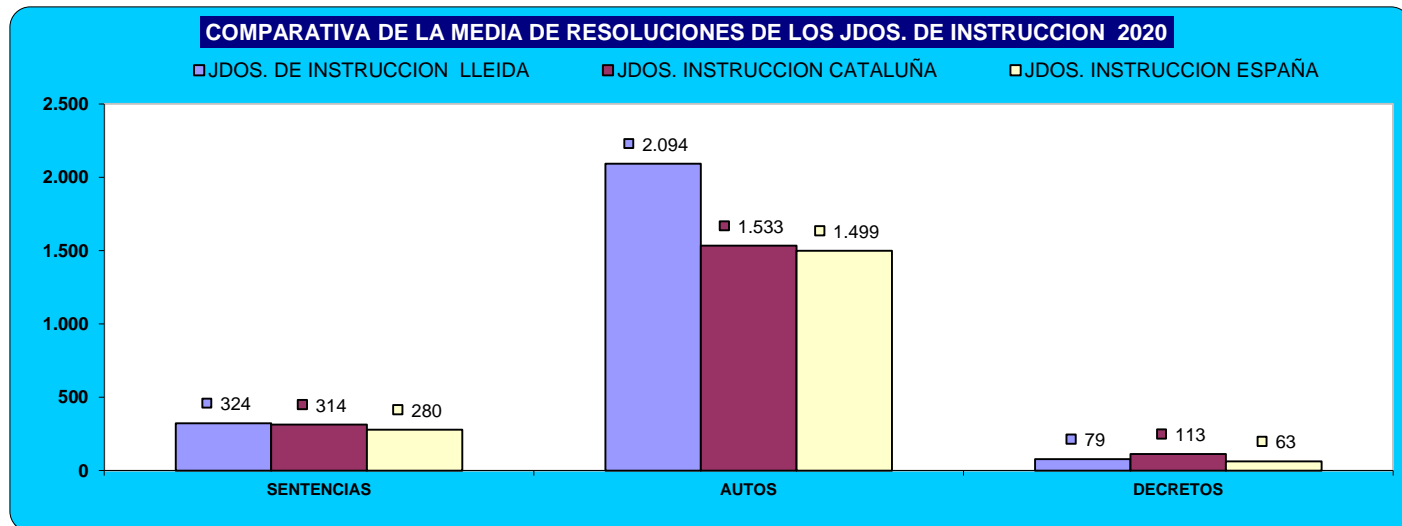
#### COMPARATIVA DE LA MEDIA DE ASUNTOS DE LOS JDOS. INSTRUCCIÓN 2020



JDOS. DE INSTI

## b) Resoluciones dictadas por órgano.

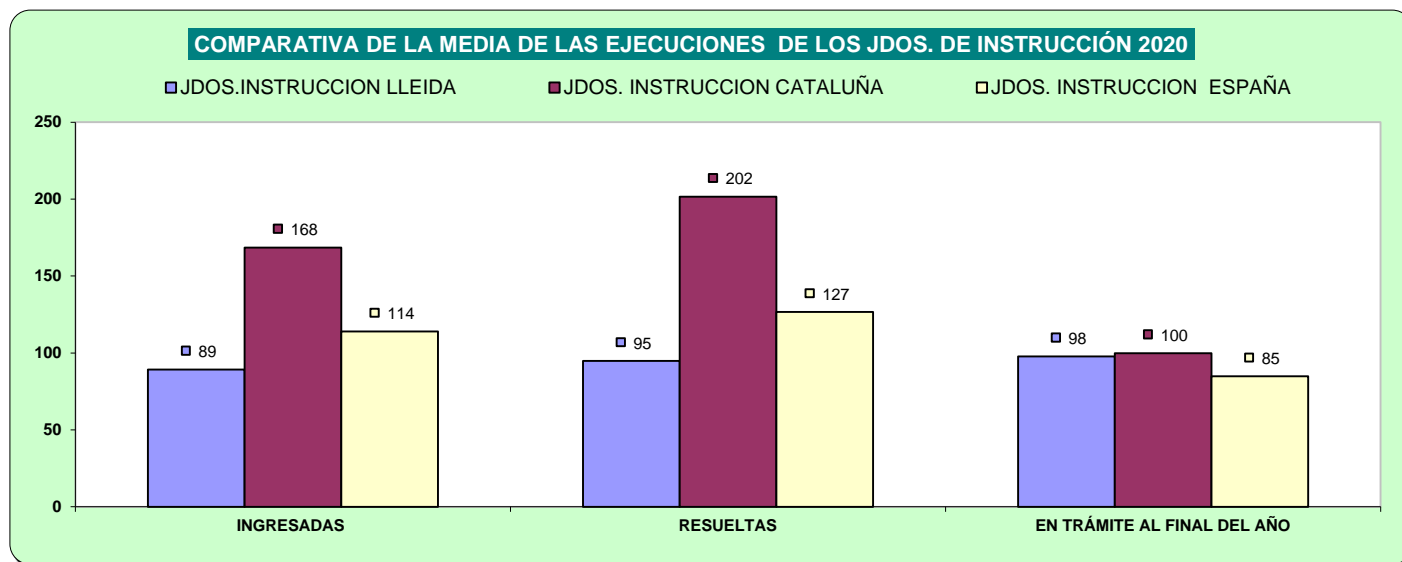
NUMERO DE RESOLUCIONES DICTADAS POR ÓRGANO	SENTENCIAS			AUTOS			DECRETOS			
	ÓRGANO	2019	2020	% EVOLUCIÓN	2019	2020	% EVOLUCIÓN	2019	2020	% EVOLUCIÓN
Jdo. Instrucción nº 1 Lleida		491	337	-31,36%	2.904	2.171	-25,24%	129	72	-44,19%
Jdo. Instrucción nº 2 Lleida		470	349	-25,74%	2.603	2.060	-20,86%	122	103	-15,57%
Jdo. Instrucción nº 3 Lleida		454	341	-24,89%	2.805	2.035	-27,45%	41	68	65,85%
Jdo. Instrucción nº 4 Lleida		399	268	-32,83%	2.664	2.109	-20,83%	135	71	-47,41%
<b>TOTALES</b>		<b>1.814</b>	<b>1.295</b>	<b>-28,61%</b>	<b>10.976</b>	<b>8.375</b>	<b>-23,70%</b>	<b>427</b>	<b>314</b>	<b>-26,46%</b>





### c) Ejecuciones por órgano.

NUMERO DE EJECUTORIAS POR ÓRGANO	INGRESADAS			RESUELTAS			EN TRÁMITE AL FINAL DEL AÑO		
	ÓRGANO	2019	2020	% EVOLUCIÓN	2019	2020	% EVOLUCIÓN	2019	2020
Jdo. Instrucción nº 1 Lleida	152	75	-50,66%	130	73	-43,85%	64	66	3,13%
Jdo. Instrucción nº 2 Lleida	127	67	-47,24%	122	103	-15,57%	111	47	-57,66%
Jdo. Instrucción nº 3 Lleida	125	127	1,60%	128	107	-16,41%	189	209	10,58%
Jdo. Instrucción nº 4 Lleida	113	88	-22,12%	135	96	-28,89%	77	69	-10,39%
<b>TOTALES</b>	<b>517</b>	<b>357</b>	<b>-30,95%</b>	<b>515</b>	<b>379</b>	<b>-26,41%</b>	<b>441</b>	<b>391</b>	<b>-11,34%</b>

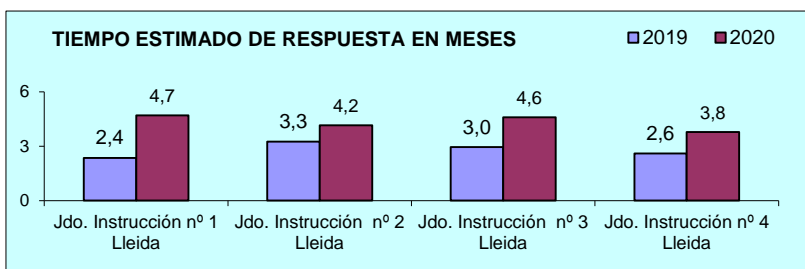


### d) Carga de trabajo en relación a los nuevos módulos publicados en el BOE de 29/12/2018

ASUNTOS COMPUTABLES PARA EL MÓDULO	ASUNTOS REGISTRO GENERAL 2020 (MÓDULO)	MÓDULO DE INGRESO PUBLICADO EN EL BOE EL 29/12/2018	% RESPECTO AL MÓDULO DE INGRESO
ÓRGANO			
Jdo. Instrucción nº 1 Lleida	3.077	3.300	-6,76%
Jdo. Instrucción nº 2 Lleida	3.435	3.300	4,09%
Jdo. Instrucción nº 3 Lleida	3.362	3.300	1,88%
Jdo. Instrucción nº 4 Lleida	3.201	3.300	-2,99%

### e) Tiempo estimado de respuesta en los órganos judiciales (calculado en meses).

TIEMPO ESTIMADO DE RESPUESTA EN LOS ÓRGANOS JUDICIALES (EN MESES)		
ÓRGANO	2019	2020
Jdo. Instrucción nº 1 Lleida	2,4	4,7
Jdo. Instrucción nº 2 Lleida	3,3	4,2
Jdo. Instrucción nº 3 Lleida	3,0	4,6
Jdo. Instrucción nº 4 Lleida	2,6	3,8

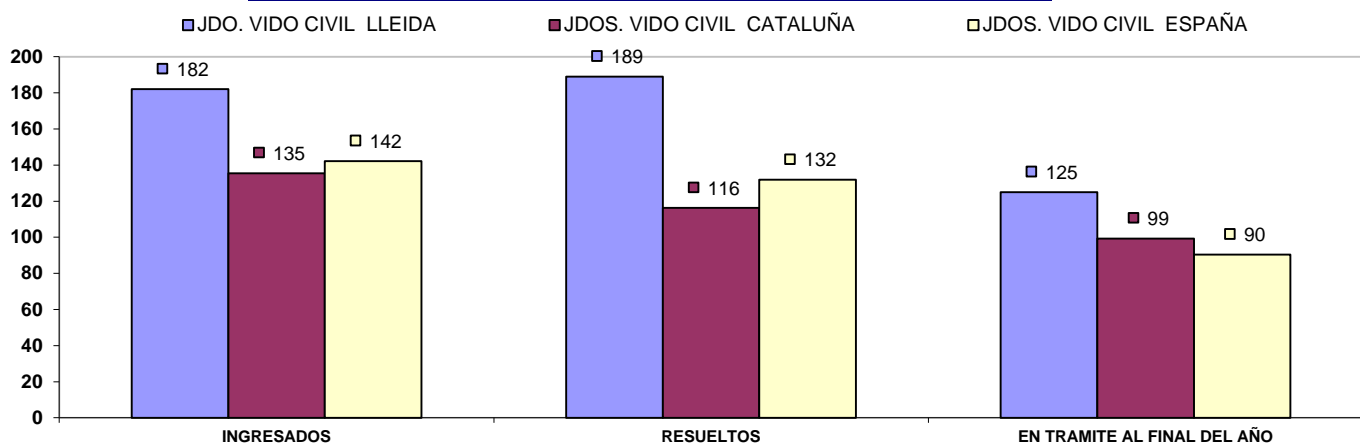


## D) JUZGADO DE VIOLENCIA CONTRA LA MUJER

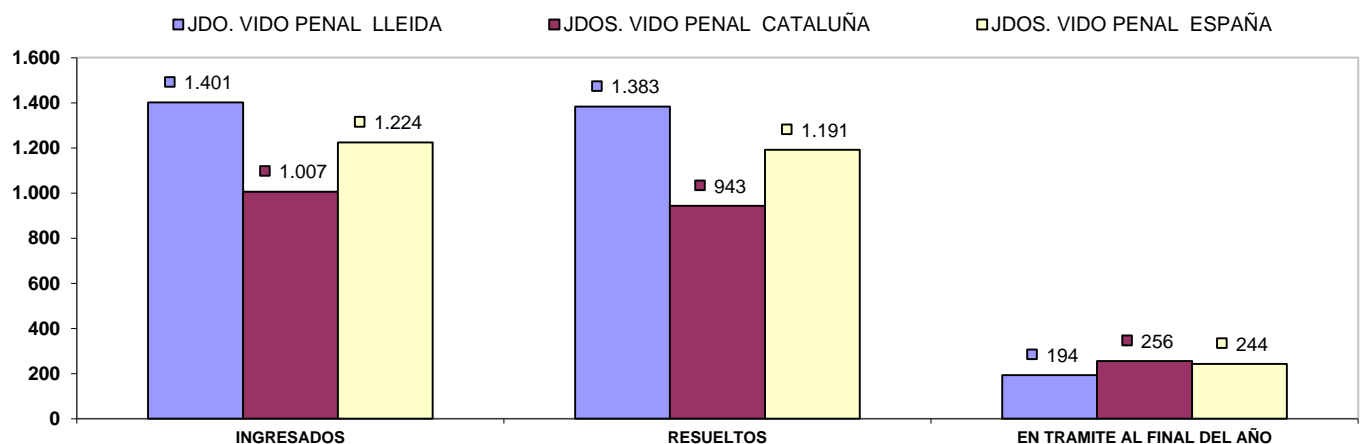
### a) Asuntos por órgano.

NUMERO ASUNTOS POR ÓRGANO		INGRESADOS			RESUELTOS			EN TRAMITE AL FINAL DEL AÑO		
		2019	2020	% EVOLUCIÓN	2019	2020	% EVOLUCIÓN	2019	2020	% EVOLUCIÓN
Jdo. de Vido nº 1 Lleida	Civil	175	182	4,00%	153	189	23,53%	132	125	-5,30%
	Penal	1.512	1.401	-7,34%	1.510	1.383	-8,41%	163	194	19,02%

#### COMPARATIVA DE LA MEDIA DE LOS JDOS. VIDO PARTE CIVIL 2020



#### COMPARATIVA DE LA MEDIA DE LOS JDOS. VIDO PARTE PENAL 2020



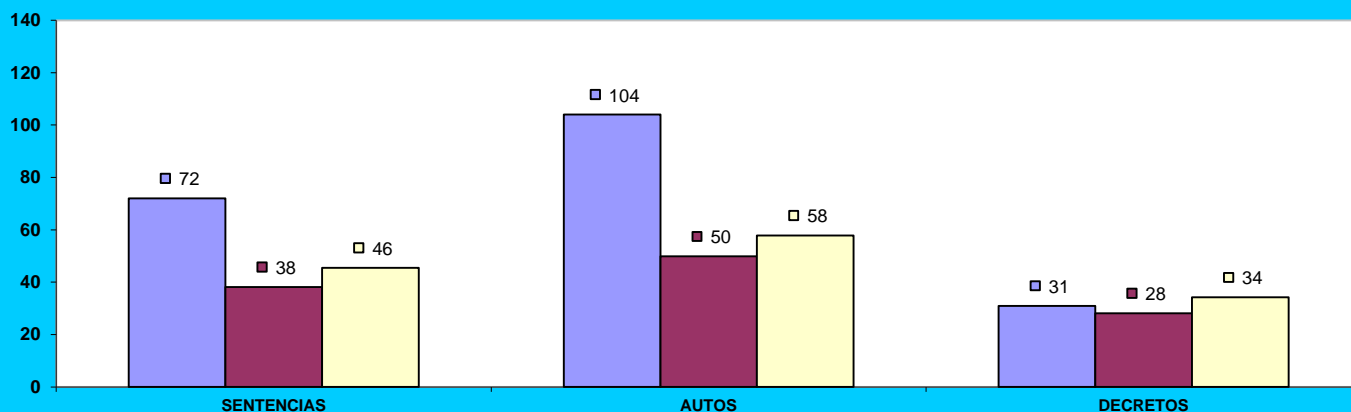
JDOS. DE VIDO

## b) Resoluciones dictadas por órgano.

NUMERO DE RESOLUCIONES DICTADAS POR ÓRGANO		SENTENCIAS			AUTOS			DECRETOS		
ÓRGANO		2019	2020	% EVOLUCIÓN	2019	2020	% EVOLUCIÓN	2019	2020	% EVOLUCIÓN
Jdo. de Vido nº 1 Lleida	Civil	56	72	28,57%	61	104	70,49%	54	31	-42,59%
	Penal	244	177	-27,46%	658	676	2,74%	16	51	218,75%

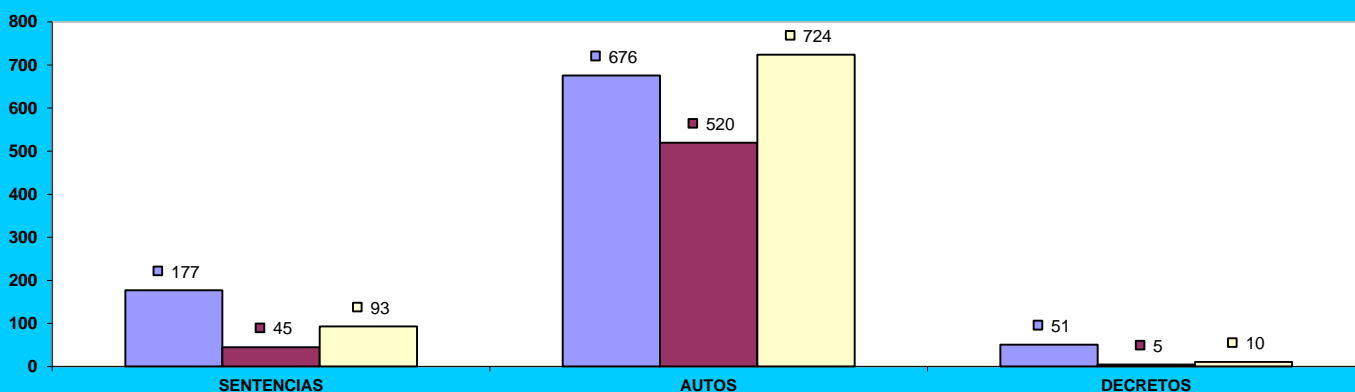
### COMPARATIVA DE LA MEDIA DE RESOLUCIONES DE LOS JDOS. DE VIDO 2020 (PARTE CIVIL)

□ JDO. DE VIDO LLEIDA    ■ JDOS. DE VIDO CATALUÑA    □ JDOS. DE VIDO ESPAÑA



### COMPARATIVA DE LAS MEDIAS DE RESOLUCIONES DE LOS JDOS. DE VIDO 2020 (PARTE PENAL)

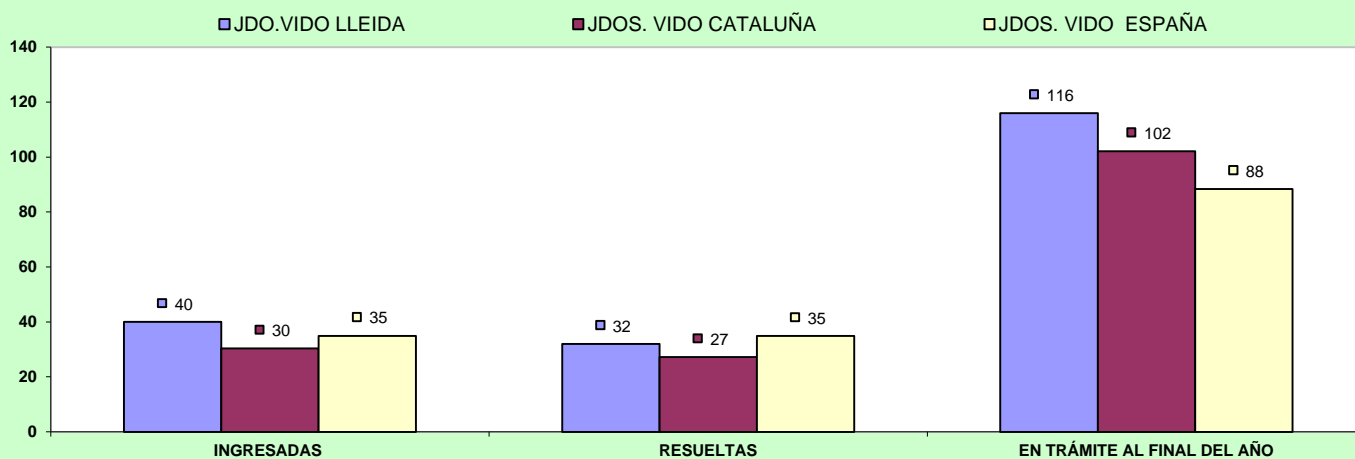
□ JDO. DE VIDO LLEIDA    ■ JDOS. DE VIDO CATALUÑA    □ JDOS. DE VIDO ESPAÑA



### c) Ejecuciones por órgano.

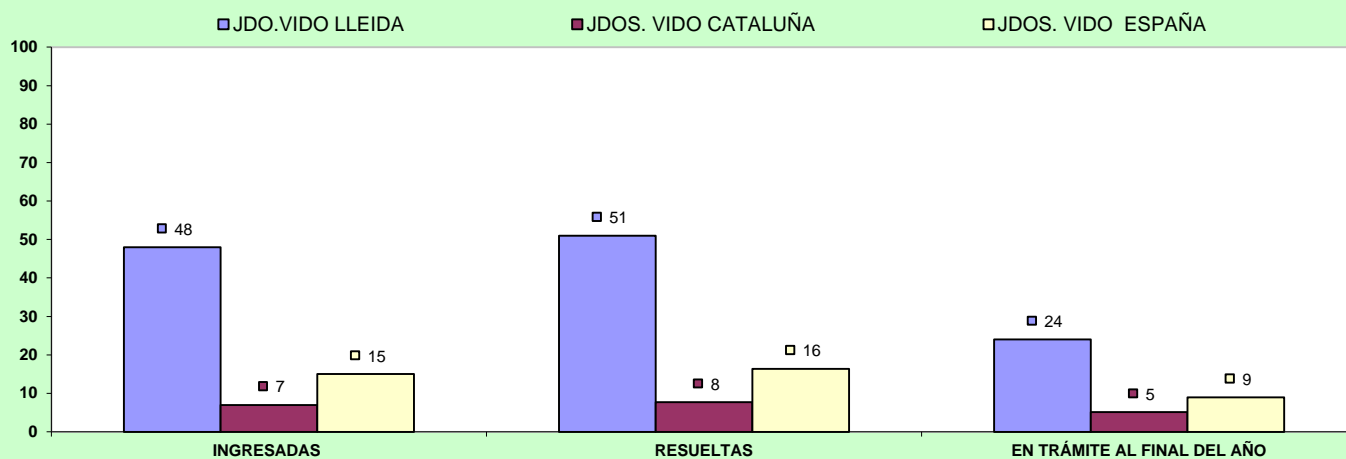
NUMERO DE EJECUTORIAS POR ÓRGANO		INGRESADAS			RESUELTAS			EN TRÁMITE AL FINAL DEL AÑO		
ÓRGANO		2019	2020	% EVOLUCIÓN	2019	2020	% EVOLUCIÓN	2019	2020	% EVOLUCIÓN
Jdo. de Vido nº 1 Lleida	Civil	42	40	-4,76%	78	32	-58,97%	73	116	58,90%
	Penal	38	48	26,32%	30	51	70,00%	27	24	-11,11%

COMPARATIVA DE LA MEDIA DE LAS EJECUCIONES DE LOS JDOS. DE VIDO 2020 (PARTE CIVIL)



JDOS. DE VIDO

COMPARATIVA DE LA MEDIA DE LAS EJECUCIONES DE LOS JDOS. DE VIDO 2020 (PARTE PENAL)

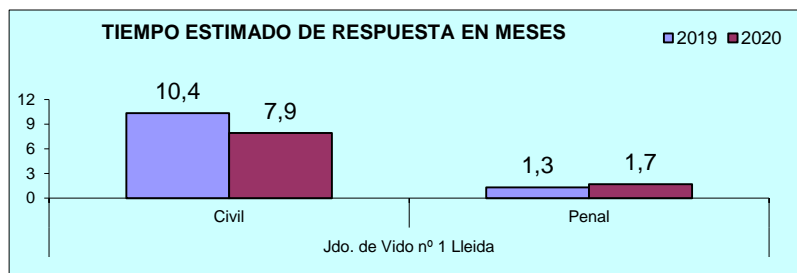


### d) Carga de trabajo en relación a los nuevos módulos publicados en el BOE de 29/12/2018

ASUNTOS COMPUTABLES PARA EL MÓDULO	ASUNTOS INGRESADOS REGISTRO GENERAL2020 (MÓDULO)	MÓDULO DE INGRESO PUBLICADO EN EL BOE EL 29/12/2018	% RESPECTO AL MÓDULO DE INGRESO
ÓRGANO			
Jdo. de Vido nº 1 Lleida	1.498	1.600	-6,38%

### e) Tiempo estimado de respuesta en los órganos judiciales (calculado en meses).

TIEMPO ESTIMADO DE RESPUESTA EN LOS ÓRGANOS JUDICIALES (EN MESES)			
ÓRGANO		2019	2020
Jdo. de Vido nº 1 Lleida	Civil	10,4	7,9
	Penal	1,3	1,7



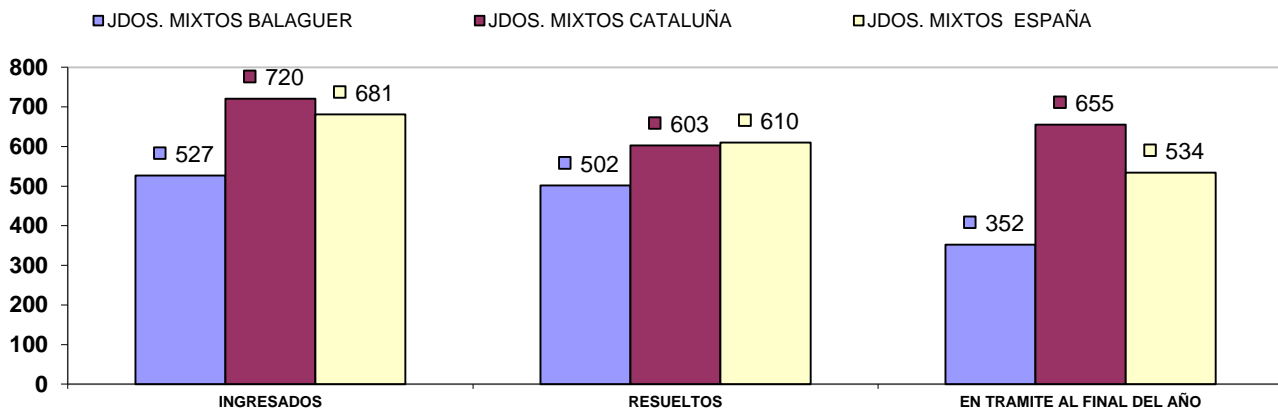
## 3.- ÓRGANOS DEL PARTIDO JUDICIAL DE BALAGUER

### A) JUZGADOS MIXTOS

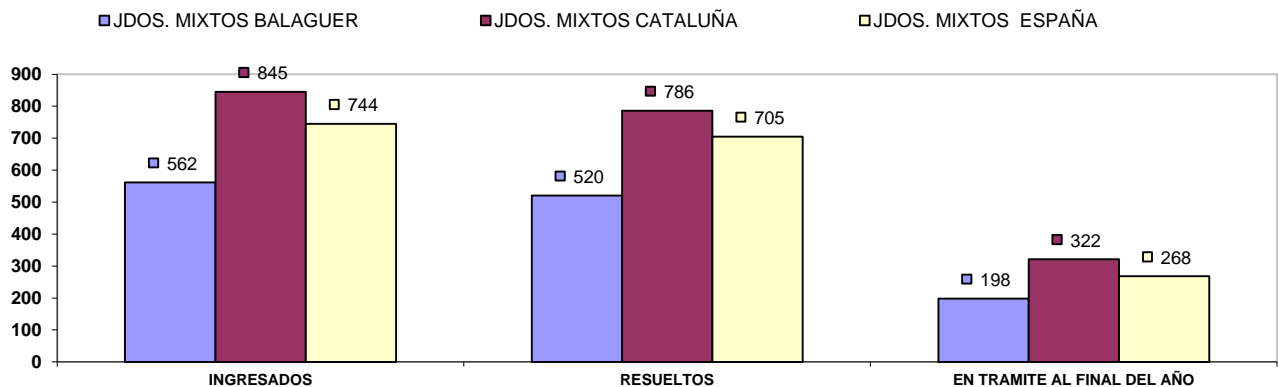
#### a) Asuntos por órgano.

NUMERO ASUNTOS POR ÓRGANO		INGRESADOS			RESUELTOS			EN TRAMITE AL FINAL DEL AÑO		
ÓRGANO		2019	2020	% EVOLUCIÓN	2019	2020	% EVOLUCIÓN	2019	2020	% EVOLUCIÓN
Jdo. 1ª Instancia e Instrucción nº 1 de Balaguer	Civil	538	501	-6,88%	557	438	-21,36%	249	312	25,30%
	Penal	765	646	-15,56%	598	607	1,51%	365	220	-39,73%
Jdo. 1ª Instancia e Instrucción nº 2 de Balaguer	Civil	650	542	-16,62%	619	517	-16,48%	325	350	7,69%
	Penal	661	490	-25,87%	562	460	-18,15%	134	180	34,33%
Jdo. 1ª Instancia e Instrucción nº 3 de Balaguer	Civil	625	537	-14,08%	486	551	13,37%	409	395	-3,42%
	Penal	654	549	-16,06%	579	494	-14,68%	261	194	-25,67%
TOTALES	Civil	1.813	1.580	-12,85%	1.662	1.506	-9,39%	983	1.057	7,53%
	Penal	2.080	1.685	-18,99%	1.739	1.561	-10,24%	760	594	-21,84%

#### COMPARATIVA DE LA MEDIA DE ASUNTOS DE LOS JDOS. MIXTOS (PARTE CIVIL) 2020



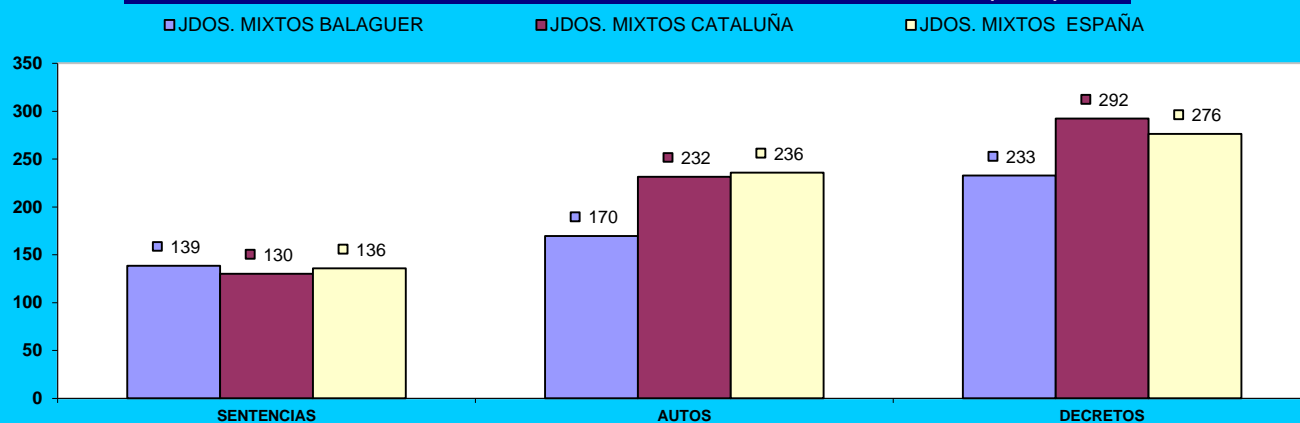
#### COMPARATIVA DE LA MEDIA DE ASUNTOS DE LOS JDOS. MIXTOS (PARTE PENAL) 2020



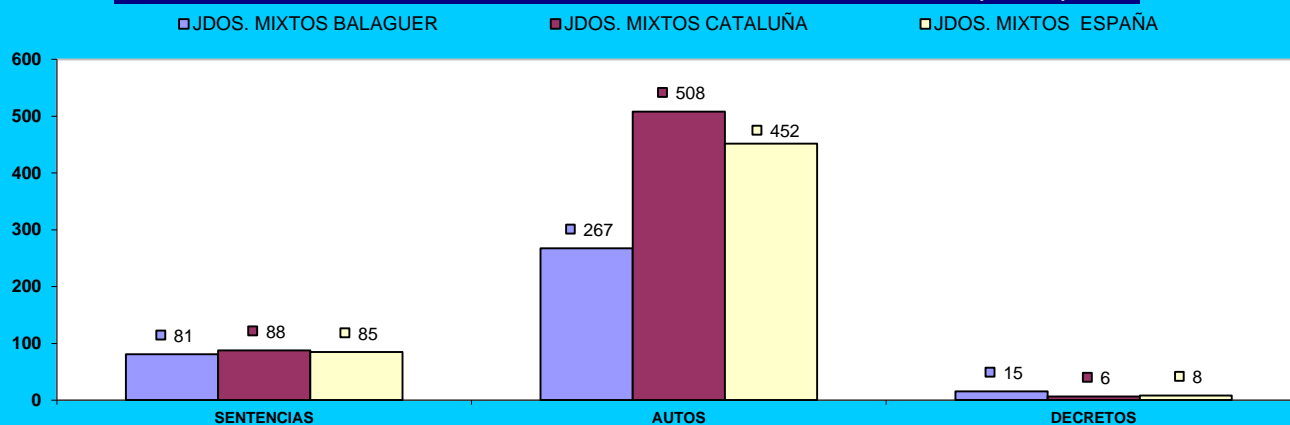
## b) Resoluciones dictadas por órgano.

NUMERO DE RESOLUCIONES DICTADAS POR ÓRGANO		SENTENCIAS			AUTOS			DECRETOS		
ÓRGANO		2019	2020	% EVOLUCIÓN	2019	2020	% EVOLUCIÓN	2019	2020	% EVOLUCIÓN
Jdo. 1ª Instancia e Instrucción nº 1 de Balaguer	Civil	134	110	-17,91%	156	160	2,56%	350	214	-38,86%
	Penal	113	102	-9,73%	270	235	-12,96%	21	12	-42,86%
Jdo. 1ª Instancia e Instrucción nº 2 de Balaguer	Civil	179	129	-27,93%	182	146	-19,78%	397	246	-38,04%
	Penal	72	66	-8,33%	342	297	-13,16%	8	13	62,50%
Jdo. 1ª Instancia e Instrucción nº 3 de Balaguer	Civil	111	177	59,46%	158	203	28,48%	299	238	-20,40%
	Penal	95	74	-22,11%	376	270	-28,19%	14	21	50,00%
TOTALES	Civil	424	416	-1,89%	496	509	2,62%	1.046	698	-33,27%
	Penal	280	242	-13,57%	988	802	-18,83%	43	46	6,98%

### COMPARATIVA DE LA MEDIA DE RESOLUCIONES DE LOS JDOS. DE MIXTOS (CIVIL) 2020



### COMPARATIVA DE LA MEDIA DE RESOLUCIONES DE LOS JDOS. DE MIXTOS (PENAL) 2020

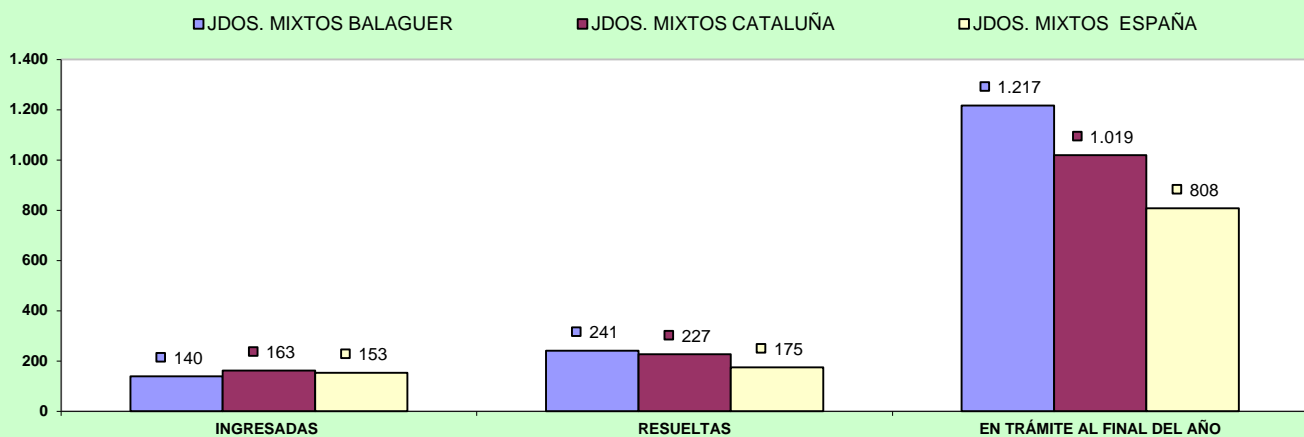




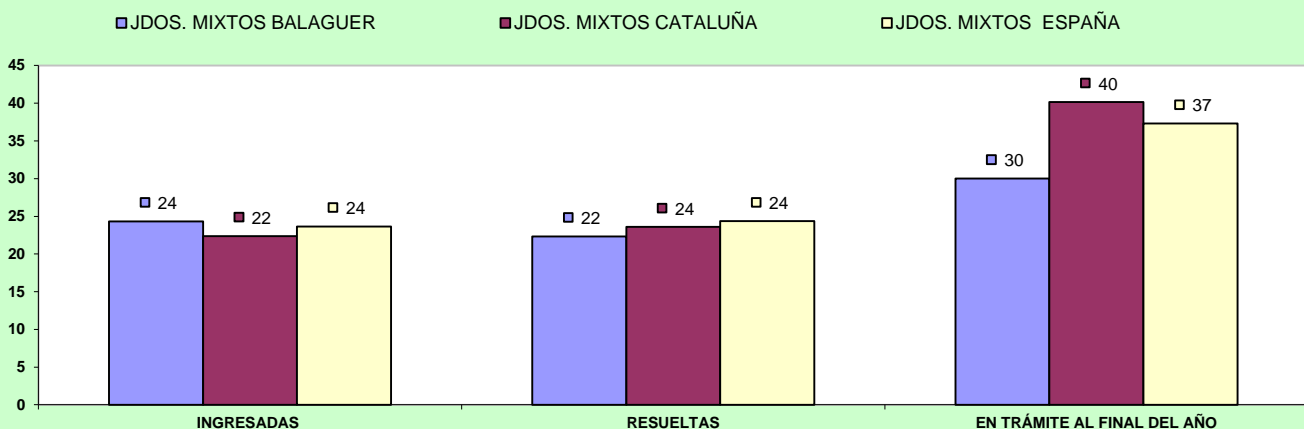
### c) Ejecuciones por órgano.

NUMERO DE EJECUTORIAS POR ÓRGANO		INGRESADAS			RESUELTAS			EN TRÁMITE AL FINAL DEL AÑO		
ÓRGANO		2019	2020	% EVOLUCIÓN	2019	2020	% EVOLUCIÓN	2019	2020	% EVOLUCIÓN
Jdo. 1ª Instancia e Instrucción nº 1 de Balaguer	Civil	182	127	-30,22%	364	251	-31,04%	1.297	1.394	7,48%
	Penal	32	35	9,38%	32	24	-25,00%	29	40	37,93%
Jdo. 1ª Instancia e Instrucción nº 2 de Balaguer	Civil	213	167	-21,60%	416	277	-33,41%	1.387	1.470	5,98%
	Penal	18	12	-33,33%	17	19	11,76%	22	17	-22,73%
Jdo. 1ª Instancia e Instrucción nº 3 de Balaguer	Civil	162	125	-22,84%	256	196	-23,44%	746	787	5,50%
	Penal	33	26	-21,21%	18	24	33,33%	29	33	13,79%
TOTALES	Civil	557	419	-24,78%	1.036	724	-30,12%	3.430	3.651	6,44%
	Penal	83	73	-12,05%	67	67	0,00%	80	90	12,50%

#### COMPARATIVA DE LA MEDIA DE LAS EJECUCIONES DE LOS JDOS. MIXTOS (CIVIL) 2020



#### COMPARATIVA DE LA MEDIA DE LAS EJECUCIONES DE LOS JDOS. MIXTOS (PENAL) 2020



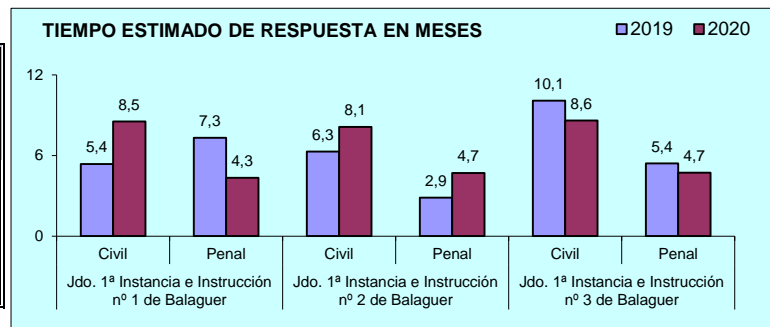
## d) Carga de trabajo en relación a los nuevos módulos publicados en el BOE de 29/12/2018

ASUNTOS COMPUTABLES PARA EL MÓDULO	ASUNTOS INGRESADOS 2020 (MÓDULO)	MÓDULO DE INGRESO PUBLICADO EN EL BOE EL 29/12/2018	% RESPECTO AL MÓDULO DE INGRESO
ORGANO			
Jdo. 1ª Instancia e Instrucción nº 1 de Balaguer (*)	Civil	680	-9,49%
	Penal	1.000	-36,10%
Jdo. 1ª Instancia e Instrucción nº 2 de Balaguer	Civil	680	4,56%
	Penal	1.000	-51,70%
Jdo. 1ª Instancia e Instrucción nº 3 de Balaguer	Civil	680	-2,35%
	Penal	1.000	-45,90%

(\*) A la espera de que se publique el factor de corrección para los que tienen atribuida la competencia de VIDO, se aplica el módulo establecido para los juzgados de primera instancia e instrucción

## e) Tiempo estimado de respuesta en los órganos judiciales (calculado en meses).

TIEMPO ESTIMADO DE RESPUESTA EN LOS ÓRGANOS JUDICIALES (EN MESES)			
ORGANO	2019	2020	
Jdo. 1ª Instancia e Instrucción nº 1 de Balaguer	Civil	5,4	8,5
	Penal	7,3	4,3
Jdo. 1ª Instancia e Instrucción nº 2 de Balaguer	Civil	6,3	8,1
	Penal	2,9	4,7
Jdo. 1ª Instancia e Instrucción nº 3 de Balaguer	Civil	10,1	8,6
	Penal	5,4	4,7



## B) ASUNTOS DE VIOLENCIA DOMÉSTICA

### a) Asuntos por órgano.

NUMERO ASUNTOS POR ÓRGANO	INGRESADOS			RESUELTOS			EN TRAMITE AL FINAL DEL AÑO			
	ÓRGANO	2019	2020	% EVOLUCIÓN	2019	2020	% EVOLUCIÓN	2019	2020	% EVOLUCIÓN
Jdo. 1ª Instancia e Instrucción nº 1 de Balaguer	Civil	30	25	-16,67%	33	21	-36,36%	14	18	28,57%
	Penal	149	184	23,49%	141	173	22,70%	36	44	22,22%

### b) Resoluciones dictadas por órgano.

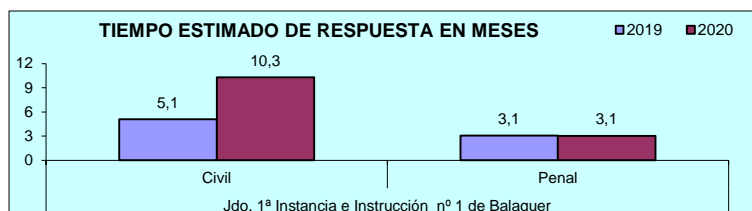
NUMERO DE RESOLUCIONES DICTADAS POR ÓRGANO	SENTENCIAS			AUTOS			DECRETOS			
	ÓRGANO	2019	2020	% EVOLUCIÓN	2019	2020	% EVOLUCIÓN	2019	2020	% EVOLUCIÓN
Jdo. 1ª Instancia e Instrucción nº 1 de Balaguer	Civil	11	7	-36,36%	15	4	-73,33%	9	7	-22,22%
	Penal	34	32	-5,88%	85	62	-27,06%	7	2	-71,43%

### c) Ejecuciones por órgano.

NUMERO DE EJECUTORIAS POR ÓRGANO	INGRESADAS			RESUELTAS			EN TRÁMITE AL FINAL DEL AÑO			
	ÓRGANO	2019	2020	% EVOLUCIÓN	2019	2020	% EVOLUCIÓN	2019	2020	% EVOLUCIÓN
Jdo. 1ª Instancia e Instrucción nº 1 de Balaguer	Civil	5	8	60,00%	3	3	0,00%	9	14	55,56%
	Penal	5	15	200,00%	9	5	-44,44%	1	11	1000,00%

### d) Tiempo estimado de respuesta en los órganos judiciales (calculado en meses).

TIEMPO ESTIMADO DE RESPUESTA EN LOS ÓRGANOS JUDICIALES (EN MESES)			
ÓRGANO		2019	2020
Jdo. 1ª Instancia e Instrucción nº 1 de Balaguer	Civil	5,1	10,3
	Penal	3,1	3,1



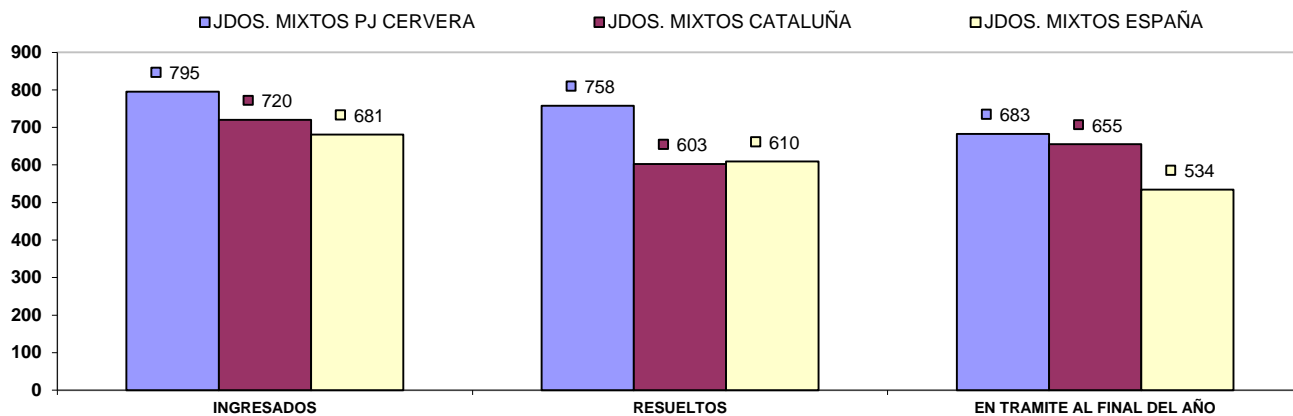
## 4.- ÓRGANOS DEL PARTIDO JUDICIAL DE CERVERA

### A) JUZGADOS MIXTOS

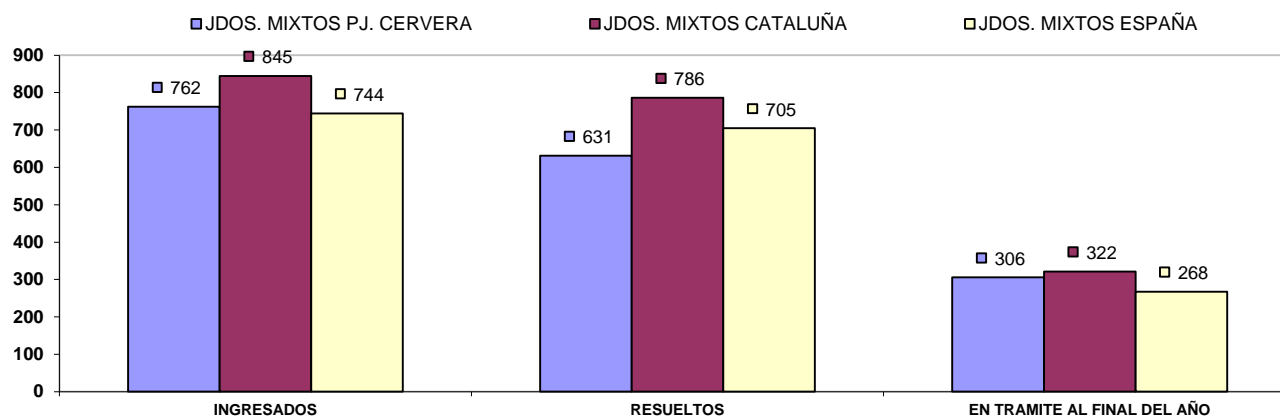
#### a) Asuntos por órgano.

NUMERO ASUNTOS POR ÓRGANO		INGRESADOS			RESUELTOS			EN TRAMITE AL FINAL DEL AÑO		
ÓRGANO		2019	2020	% EVOLUCIÓN	2019	2020	% EVOLUCIÓN	2019	2020	% EVOLUCIÓN
Jdo. 1ª Instancia e Instrucción nº 1 de Cervera	Civil	1.056	840	-20,45%	712	711	-0,14%	874	936	7,09%
	Penal	815	743	-8,83%	707	594	-15,98%	241	390	61,83%
Jdo. 1ª Instancia e Instrucción nº 2 de Cervera	Civil	875	750	-14,29%	853	805	-5,63%	485	430	-11,34%
	Penal	882	781	-11,45%	956	668	-30,13%	108	221	104,63%
TOTALES	Civil	1.931	1.590	-17,66%	1.565	1.516	-3,13%	1.359	1.366	0,52%
	Penal	1.697	1.524	-10,19%	1.663	1.262	-24,11%	349	611	75,07%

#### COMPARATIVA DE LA MEDIA DE LOS JDOS. MIXTOS (PARTE CIVIL) 2020

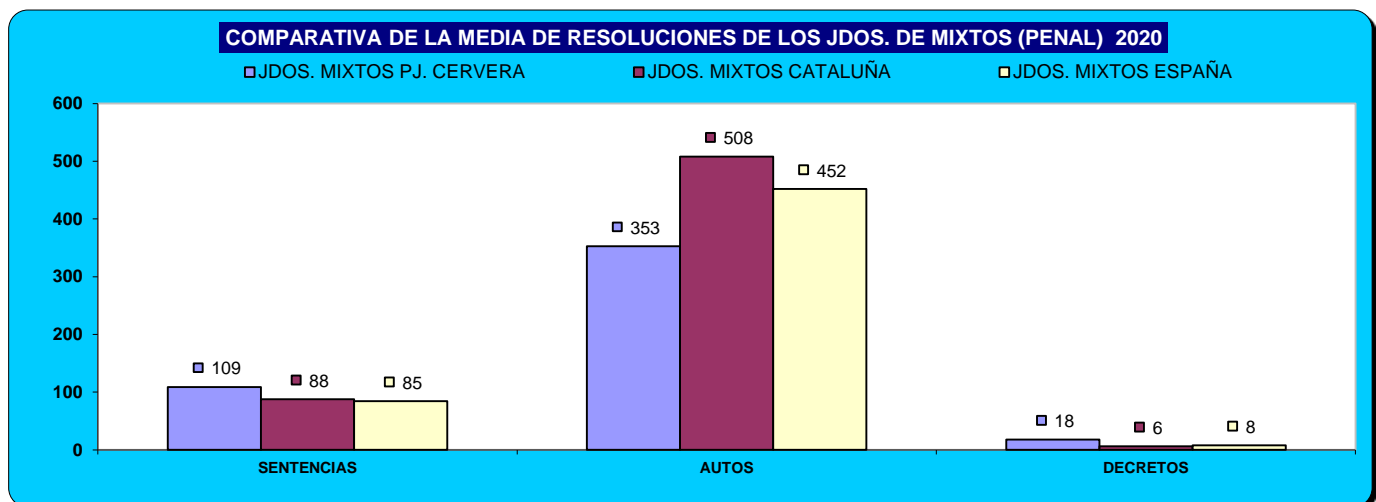
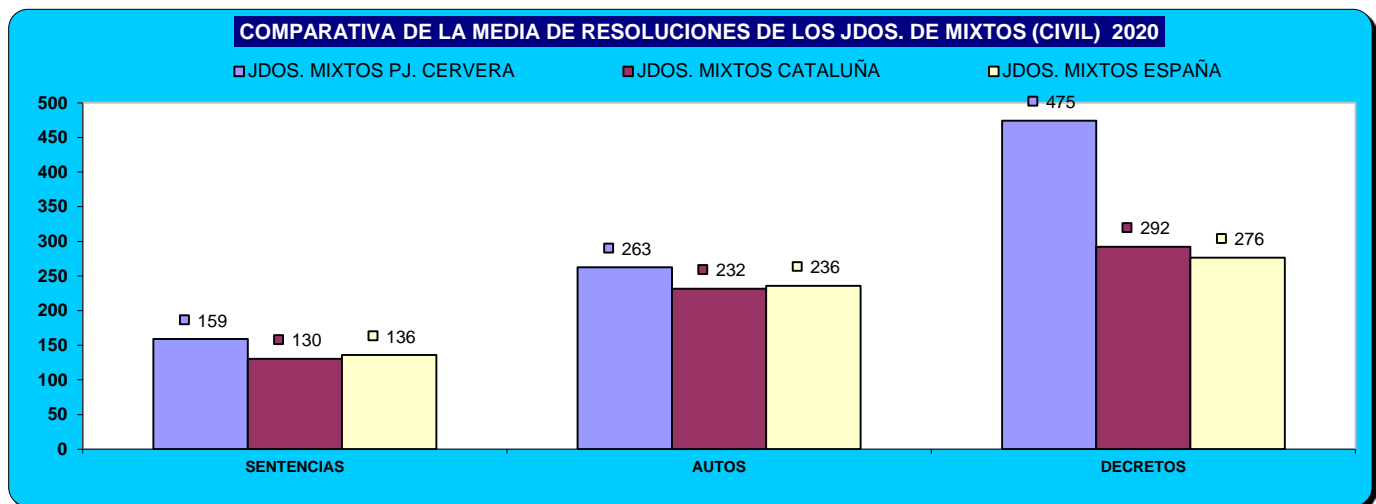


#### COMPARATIVA DE LA MEDIA DE LOS JDOS. MIXTOS (PARTE PENAL) 2020



## b) Resoluciones dictadas por órgano.

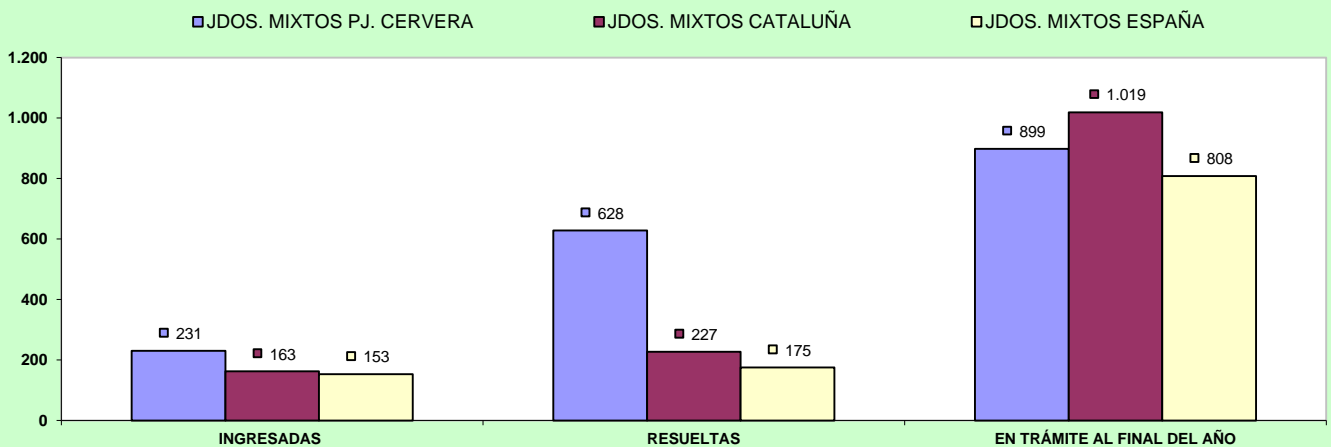
NUMERO DE RESOLUCIONES DICTADAS POR ÓRGANO		SENTENCIAS			AUTOS			DECRETOS		
ÓRGANO		2019	2020	% EVOLUCIÓN	2019	2020	% EVOLUCIÓN	2019	2020	% EVOLUCIÓN
Jdo. 1ª Instancia e Instrucción nº 1 de Cervera	Civil	139	142	2,16%	148	262	77,03%	470	415	-11,70%
	Penal	137	121	-11,68%	359	300	-16,43%	10	2	-80,00%
Jdo. 1ª Instancia e Instrucción nº 2 de Cervera	Civil	222	176	-20,72%	246	263	6,91%	567	534	-5,82%
	Penal	157	97	-38,22%	601	406	-32,45%	43	34	-20,93%
TOTALES	Civil	361	318	-11,91%	394	525	33,25%	1.037	949	-8,49%
	Penal	294	218	-25,85%	960	706	-26,46%	53	36	-32,08%



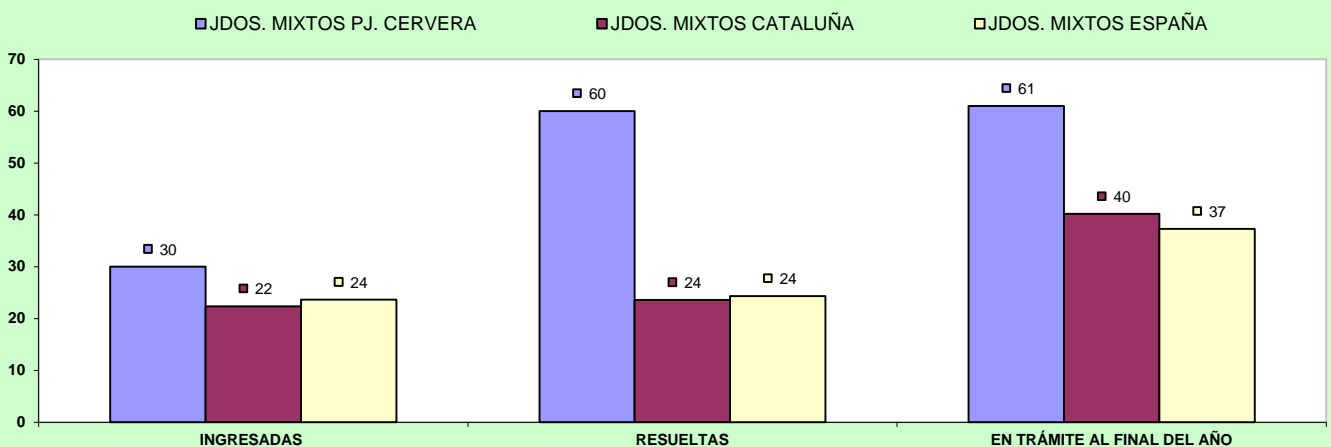
### c) Ejecuciones por órgano.

NUMERO DE EJECUTORIAS POR ÓRGANO		INGRESADAS			RESUELTAS			EN TRÁMITE AL FINAL DEL AÑO		
ÓRGANO		2019	2020	% EVOLUCIÓN	2019	2020	% EVOLUCIÓN	2019	2020	% EVOLUCIÓN
Jdo. 1ª Instancia e Instrucción nº 1 de Cervera	Civil	195	202	3,59%	234	690	194,87%	1.465	988	-32,56%
	Penal	26	40	53,85%	22	80	263,64%	131	91	-30,53%
Jdo. 1ª Instancia e Instrucción nº 2 de Cervera	Civil	303	259	-14,52%	612	566	-7,52%	790	809	2,41%
	Penal	45	20	-55,56%	51	40	-21,57%	51	31	-39,22%
TOTALES	Civil	498	461	-7,43%	846	1.256	48,46%	2.255	1.797	-20,31%
	Penal	71	60	-15,49%	73	120	64,38%	182	122	-32,97%

#### COMPARATIVA DE LA MEDIA DE LAS EJECUCIONES DE LOS JDOS. MIXTOS (CIVIL) 2020



#### COMPARATIVA DE LA MEDIA DE LAS EJECUCIONES DE LOS JDOS. MIXTOS (PENAL) 2020



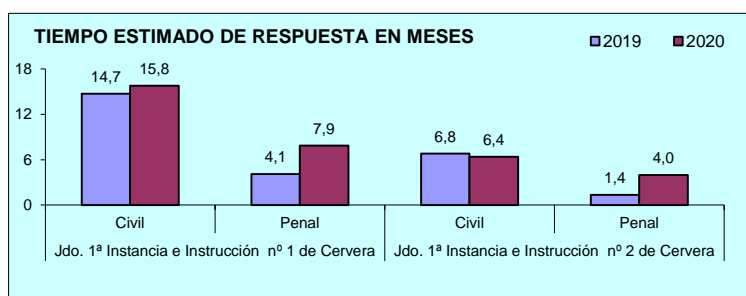
## d) Carga de trabajo en relación a los nuevos módulos publicados en el BOE de 29/12/2018

ASUNTOS COMPUTABLES PARA EL MÓDULO		ASUNTOS INGRESADOS 2020 (MÓDULO)	MÓDULO DE INGRESO PUBLICADO EN EL BOE EL 29/12/2018	% RESPECTO AL MÓDULO DE INGRESO
ÓRGANO				
Jdo. 1ª Instancia e Instrucción nº 1 de Cervera (*)	Civil	1.031	680	51,62%
	Penal	743	1.000	-25,70%
Jdo. 1ª Instancia e Instrucción nº 2 de Cervera	Civil	1.004	680	47,65%
	Penal	774	1.000	-22,60%

(\*) A la espera de que se publique el factor de corrección para los que tienen atribuida la competencia de VIDO, se aplica el módulo establecido para los juzgados de primera instancia e instrucción

## e) Tiempo estimado de respuesta en los órganos judiciales (calculado en meses).

TIEMPO ESTIMADO DE RESPUESTA EN LOS ÓRGANOS JUDICIALES (EN MESES)			
ÓRGANO		2019	2020
Jdo. 1ª Instancia e Instrucción nº 1 de Cervera	Civil	14,7	15,8
	Penal	4,1	7,9
Jdo. 1ª Instancia e Instrucción nº 2 de Cervera	Civil	6,8	6,4
	Penal	1,4	4,0



## B) ASUNTOS DE VIOLENCIA DOMÉSTICA

### a) Asuntos por órgano.

NUMERO ASUNTOS POR ÓRGANO	INGRESADOS			RESUELTOS			EN TRAMITE AL FINAL DEL AÑO			
	ÓRGANO	2019	2020	% EVOLUCIÓN	2019	2020	% EVOLUCIÓN	2019	2020	% EVOLUCIÓN
Jdo. 1ª Instancia e Instrucción nº 1 de Cervera	Civil	19	18	-5,26%	14	14	0,00%	16	20	25,00%
	Penal	136	134	-1,47%	148	124	-16,22%	25	35	40,00%

### b) Resoluciones dictadas por órgano.

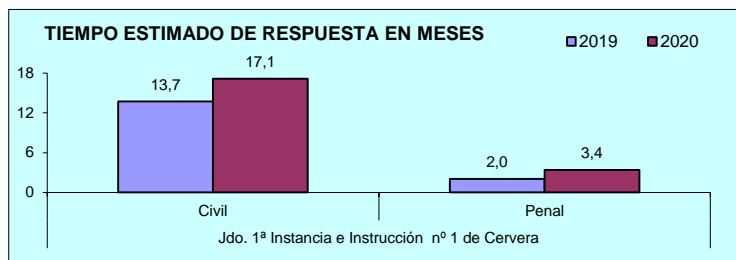
NUMERO DE RESOLUCIONES DICTADAS POR ÓRGANO	SENTENCIAS			AUTOS			DECRETOS			
	ÓRGANO	2019	2020	% EVOLUCIÓN	2019	2020	% EVOLUCIÓN	2019	2020	% EVOLUCIÓN
Jdo. 1ª Instancia e Instrucción nº 1 de Cervera	Civil	4	6	50,00%	5	0	-100,00%	6	3	-50,00%
	Penal	33	40	21,21%	65	42	-35,38%	10	4	-60,00%

### c) Ejecuciones por órgano.

NUMERO DE EJECUTORIAS POR ÓRGANO	INGRESADAS			RESUELTAS			EN TRÁMITE AL FINAL DEL AÑO			
	ÓRGANO	2019	2020	% EVOLUCIÓN	2019	2020	% EVOLUCIÓN	2019	2020	% EVOLUCIÓN
Jdo. 1ª Instancia e Instrucción nº 1 de Cervera	Civil	2	8	300,00%	7	2	-71,43%	23	29	26,09%
	Penal	6	14	133,33%	11	4	-63,64%	13	23	76,92%

### d) Tiempo estimado de respuesta en los órganos judiciales (calculado en meses).

TIEMPO ESTIMADO DE RESPUESTA EN LOS ÓRGANOS JUDICIALES (EN MESES)			
ÓRGANO		2019	2020
Jdo. 1ª Instancia e Instrucción nº 1 de Cervera	Civil	13,7	17,1
	Penal	2,0	3,4





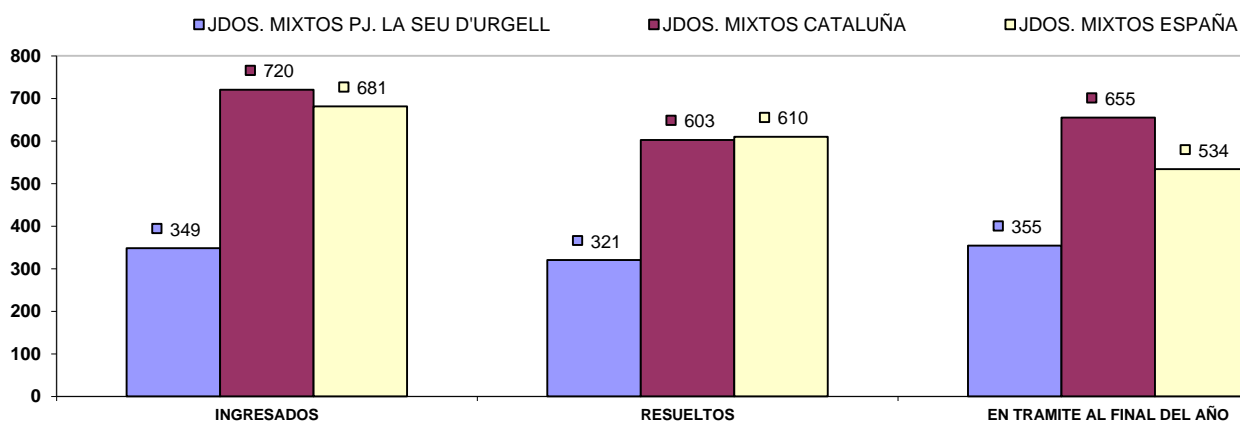
## 5.- ÓRGANOS DEL PARTIDO JUDICIAL DE LA SEU D'URGELL

### A) JUZGADOS MIXTOS

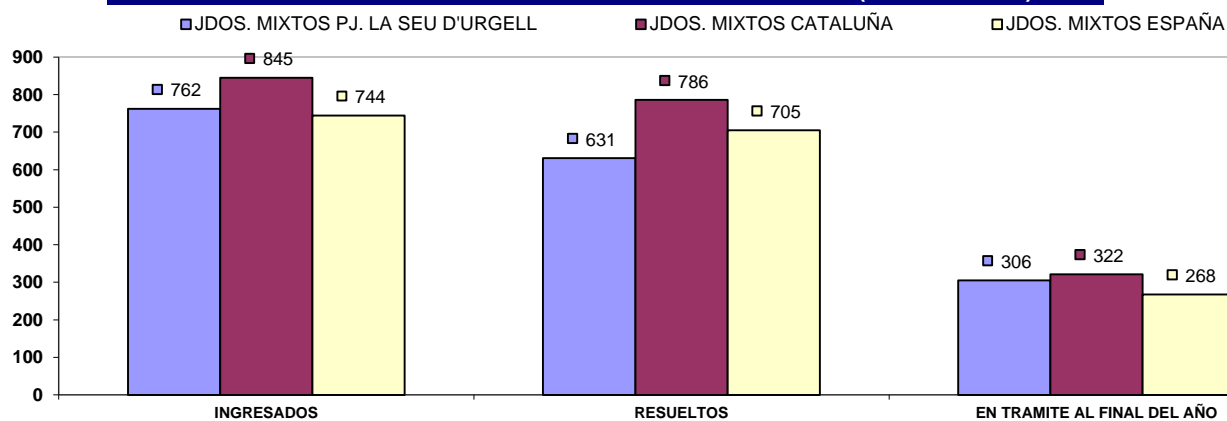
#### a) Asuntos por órgano.

NUMERO ASUNTOS POR ÓRGANO	INGRESADOS			RESUELTOS			EN TRAMITE AL FINAL DEL AÑO			
	ÓRGANO	2019	2020	% EVOLUCIÓN	2019	2020	% EVOLUCIÓN	2019	2020	% EVOLUCIÓN
Jdo. 1ª Instancia e Instrucción nº 1 de la Seu d'Urgell	Civil	345	330	-4,35%	276	278	0,72%	295	347	17,63%
	Penal	527	743	40,99%	507	594	17,16%	98	390	297,96%
Jdo. 1ª Instancia e Instrucción nº 2 de la Seu d'Urgell	Civil	406	367	-9,61%	302	363	20,20%	330	362	9,70%
	Penal	689	781	13,35%	699	668	-4,43%	94	221	135,11%
TOTALES	Civil	751	697	-7,19%	578	641	10,90%	625	709	13,44%
	Penal	1.216	1.524	25,33%	1.206	1.262	4,64%	192	611	218,23%

#### COMPARATIVA DE LA MEDIA DE ASUNTOS DE LOS JDOS. MIXTOS (PARTE CIVIL) 2020

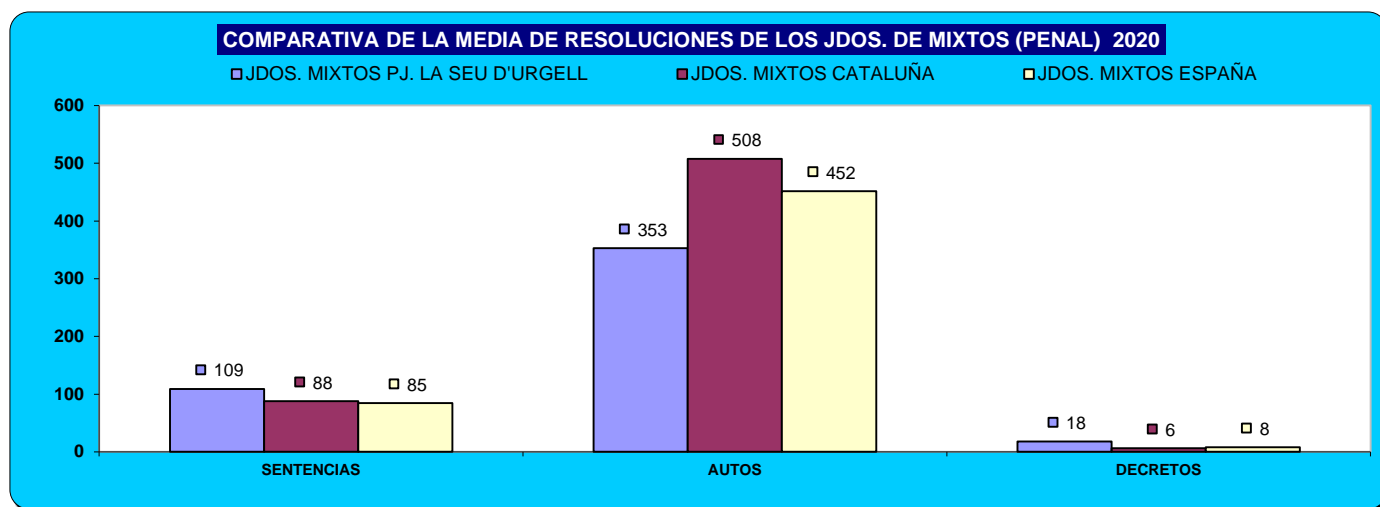
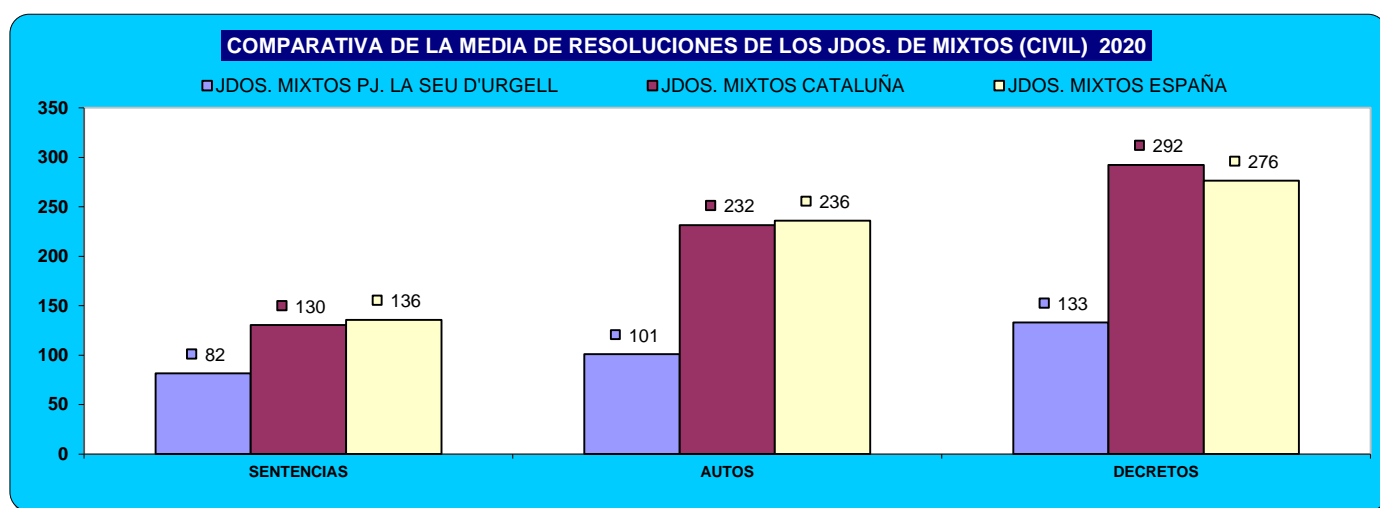


#### COMPARATIVA DE LA MEDIA DE ASUNTOS DE LOS JDOS. MIXTOS (PARTE PENAL) 2020



## b) Resoluciones dictadas por órgano.

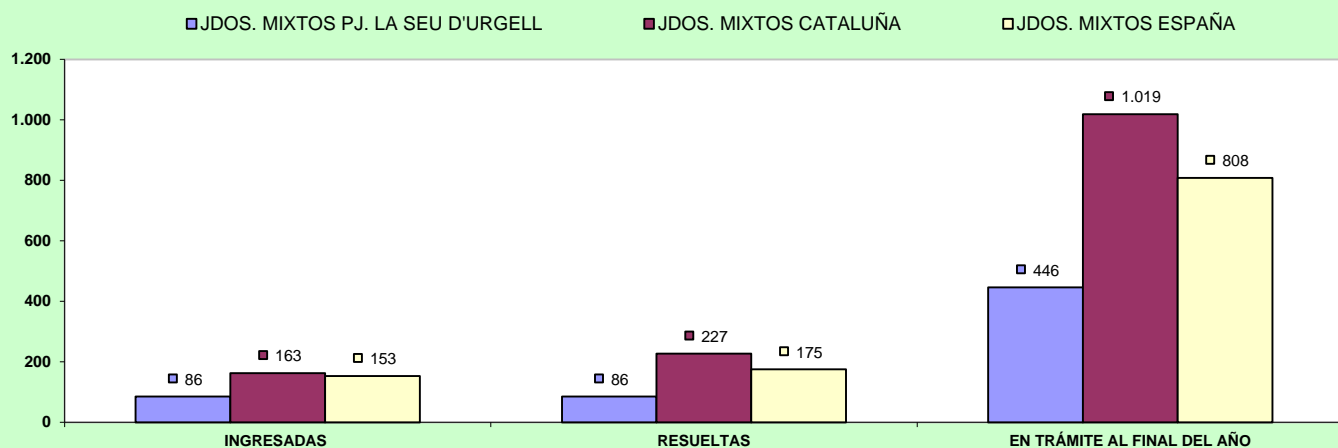
NUMERO DE RESOLUCIONES DICTADAS POR ÓRGANO		SENTENCIAS			AUTOS			DECRETOS		
ÓRGANO		2019	2020	% EVOLUCIÓN	2019	2020	% EVOLUCIÓN	2019	2020	% EVOLUCIÓN
Jdo. 1ª Instancia e Instrucción nº 1 de la Seu d'Urgell	Civil	68	73	7,35%	88	103	17,05%	139	121	-12,95%
	Penal	78	121	55,13%	331	300	-9,37%	0	2	200,00%
Jdo. 1ª Instancia e Instrucción nº 2 de la Seu d'Urgell	Civil	78	90	15,38%	83	99	19,28%	146	145	-0,68%
	Penal	100	97	-3,00%	430	406	-5,58%	13	34	161,54%
TOTALES	Civil	146	163	11,64%	171	202	18,13%	285	266	-6,67%
	Penal	178	218	22,47%	761	706	-7,23%	13	36	176,92%



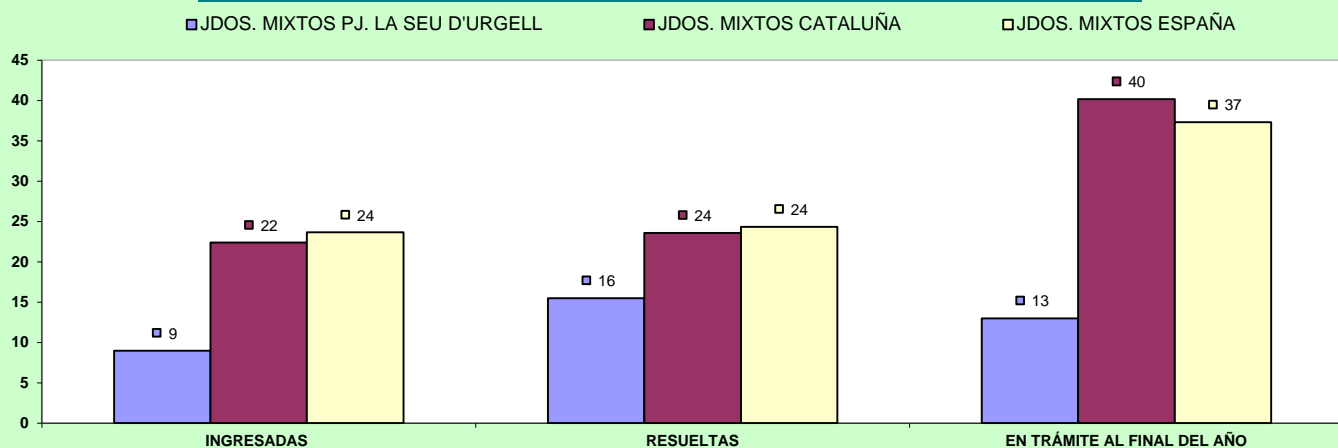
### c) Ejecuciones por órgano.

NUMERO DE EJECUTORIAS POR ÓRGANO		INGRESADAS			RESUELTAS			EN TRÁMITE AL FINAL DEL AÑO		
ÓRGANO		2019	2020	% EVOLUCIÓN	2019	2020	% EVOLUCIÓN	2019	2020	% EVOLUCIÓN
Jdo. 1ª Instancia e Instrucción nº 1 de la Seu d'Urgell	Civil	78	78	0,00%	56	35	-37,50%	460	514	11,74%
	Penal	29	4	-86,21%	17	21	23,53%	26	9	-65,38%
Jdo. 1ª Instancia e Instrucción nº 2 de la Seu d'Urgell	Civil	76	93	22,37%	63	136	115,87%	412	378	-8,25%
	Penal	22	14	-36,36%	27	10	-62,96%	12	17	41,67%
<b>TOTALES</b>	Civil	154	171	11,04%	119	171	43,70%	872	892	2,29%
	Penal	51	18	-64,71%	44	31	-29,55%	38	26	-31,58%

#### COMPARATIVA DE LA MEDIA DE LAS EJECUCIONES DE LOS JDOS. MIXTOS (CIVIL) 2020



#### COMPARATIVA DE LA MEDIA DE LAS EJECUCIONES DE LOS JDOS. MIXTOS (PENAL) 2020



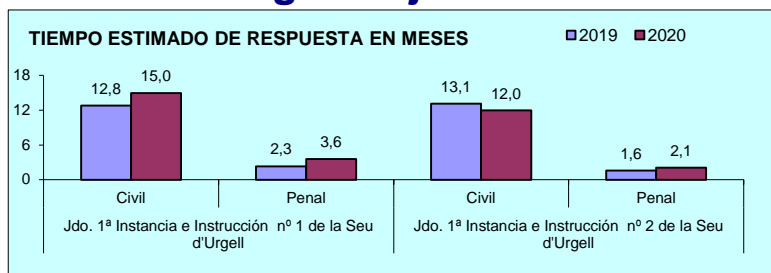
## d) Carga de trabajo en relación a los nuevos módulos publicados en el BOE de 29/12/2018

ASUNTOS COMPUTABLES PARA EL MÓDULO	ASUNTOS INGRESADOS 2020 (MÓDULO)	MÓDULO DE INGRESO PUBLICADO EN EL BOE EL 29/12/2018	% RESPECTO AL MÓDULO DE INGRESO	
ÓRGANO				
Jdo. 1ª Instancia e Instrucción nº 1 de la Seu d'Urgell	Civil	406	680	-40,29%
	Penal	434	1.000	-56,60%
Jdo. 1ª Instancia e Instrucción nº 2 de la Seu d'Urgell (*)	Civil	452	680	-33,53%
	Penal	557	1.000	-44,30%

(\*) A la espera de que se publique el factor de corrección para los que tienen atribuida la competencia de VIDO, se aplica el módulo establecido para los juzgados de primera instancia e instrucción

## e) Tiempo estimado de respuesta en los órganos judiciales (calculado en meses).

TIEMPO ESTIMADO DE RESPUESTA EN LOS ÓRGANOS JUDICIALES (EN MESES)			
ÓRGANO		2019	2020
Jdo. 1ª Instancia e Instrucción nº 1 de la Seu d'Urgell	Civil	12,8	15,0
	Penal	2,3	3,6
Jdo. 1ª Instancia e Instrucción nº 2 de la Seu d'Urgell	Civil	13,1	12,0
	Penal	1,6	2,1



## B) ASUNTOS DE VIOLENCIA DOMÉSTICA

### a) Asuntos por órgano.

NUMERO ASUNTOS POR ÓRGANO	INGRESADOS			RESUELTOS			EN TRAMITE AL FINAL DEL AÑO			
	ÓRGANO	2019	2020	% EVOLUCIÓN	2019	2020	% EVOLUCIÓN	2019	2020	% EVOLUCIÓN
Jdo. 1ª Instancia e Instrucción nº 2 de la Seu d'Urgell	Civil	10	19	90,00%	8	8	0,00%	10	21	110,00%
	Penal	79	100	26,58%	74	103	39,19%	23	20	-13,04%

### b) Resoluciones dictadas por órgano.

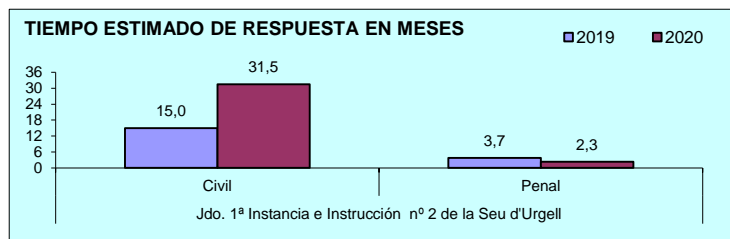
NUMERO DE RESOLUCIONES DICTADAS POR ÓRGANO	SENTENCIAS			AUTOS			DECRETOS			
	ÓRGANO	2019	2020	% EVOLUCIÓN	2019	2020	% EVOLUCIÓN	2019	2020	% EVOLUCIÓN
Jdo. 1ª Instancia e Instrucción nº 2 de la Seu d'Urgell	Civil	5	2	-60,00%	2	5	150,00%	1	2	100,00%
	Penal	10	12	20,00%	44	78	77,27%	0	0	0,00%

### c) Ejecuciones por órgano.

NUMERO DE EJECUTORIAS POR ÓRGANO	INGRESADAS			RESUELTAS			EN TRÁMITE AL FINAL DEL AÑO			
	ÓRGANO	2019	2020	% EVOLUCIÓN	2019	2020	% EVOLUCIÓN	2019	2020	% EVOLUCIÓN
Jdo. 1ª Instancia e Instrucción nº 2 de la Seu d'Urgell	Civil	4	2	-50,00%	1	2	100,00%	10	10	0,00%
	Penal	1	2	100,00%	0	2	200,00%	2	2	0,00%

### d) Tiempo estimado de respuesta en los órganos judiciales (calculado en meses).

TIEMPO ESTIMADO DE RESPUESTA EN LOS ÓRGANOS JUDICIALES (EN MESES)			
ÓRGANO	2019	2020	
Jdo. 1ª Instancia e Instrucción nº 2 de la Seu d'Urgell	Civil	15,0	31,5
	Penal	3,7	2,3



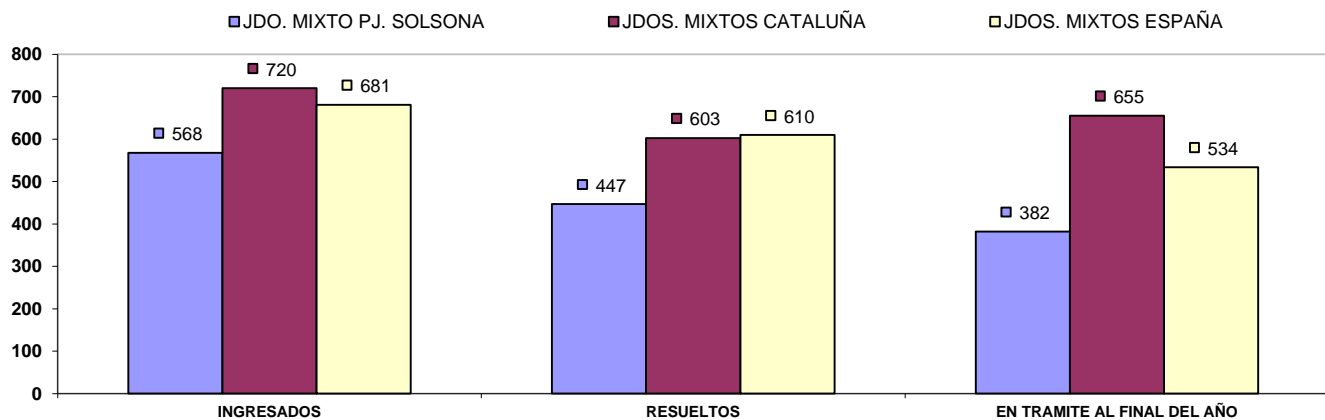
## 6.- ÓRGANOS DEL PARTIDO JUDICIAL DE SOLSONA

### A) JUZGADOS MIXTOS

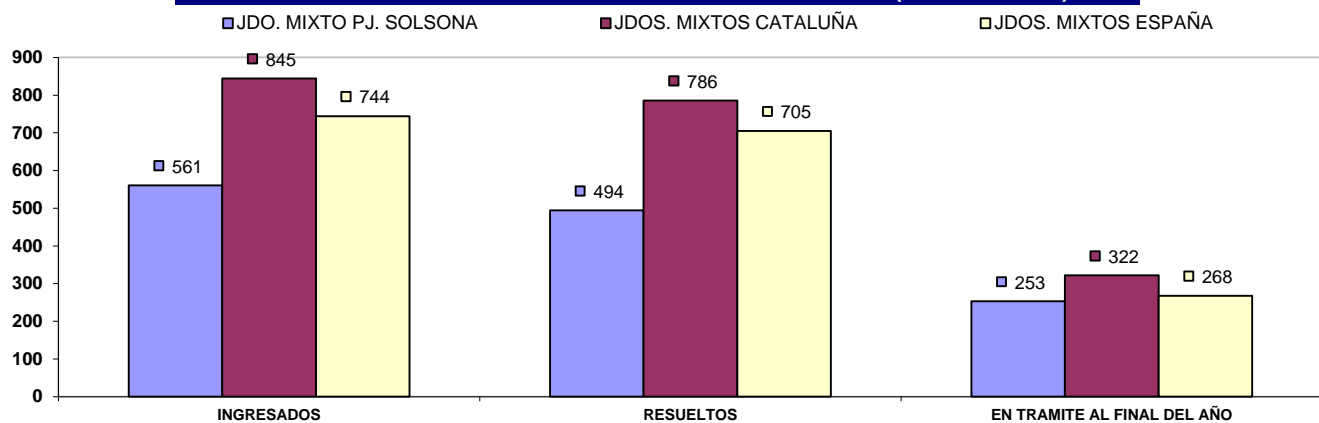
#### a) Asuntos por órgano.

NUMERO ASUNTOS POR ÓRGANO	INGRESADOS			RESUELTOS			EN TRAMITE AL FINAL DEL AÑO			
	ÓRGANO	2019	2020	% EVOLUCIÓN	2019	2020	% EVOLUCIÓN	2019	2020	% EVOLUCIÓN
Jdo. 1ª Instancia e Instrucción nº 1 de Solsona	Civil	491	568	15,68%	451	447	-0,89%	249	382	53,41%
	Penal	691	561	-18,81%	622	494	-20,58%	171	253	47,95%

#### COMPARATIVA DE LA MEDIA DE ASUNTOS DE LOS JDOS. MIXTOS (PARTE CIVIL) 2020



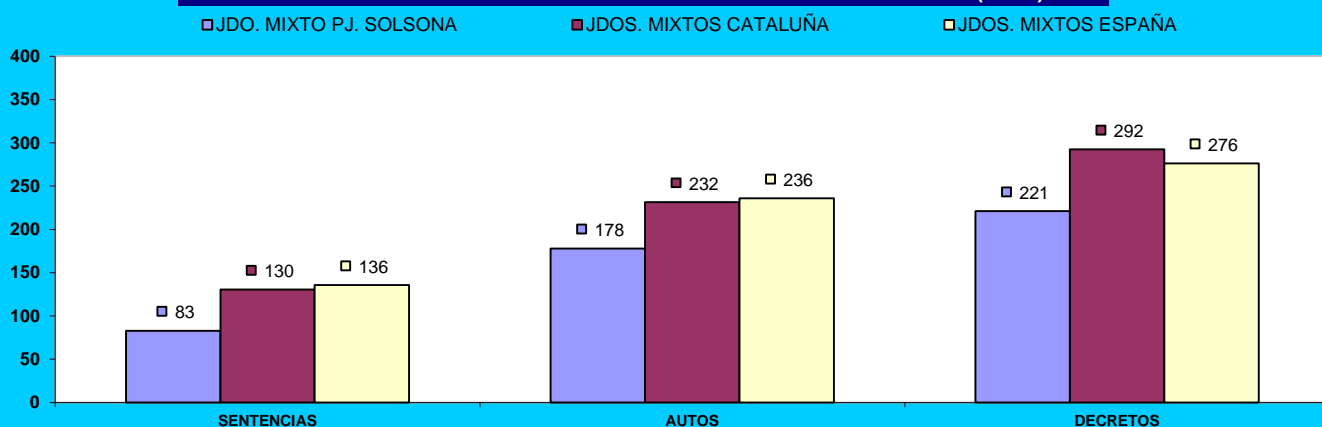
#### COMPARATIVA DE LA MEDIA DE LOS ASUNTOS JDOS. MIXTOS (PARTE PENAL) 2020



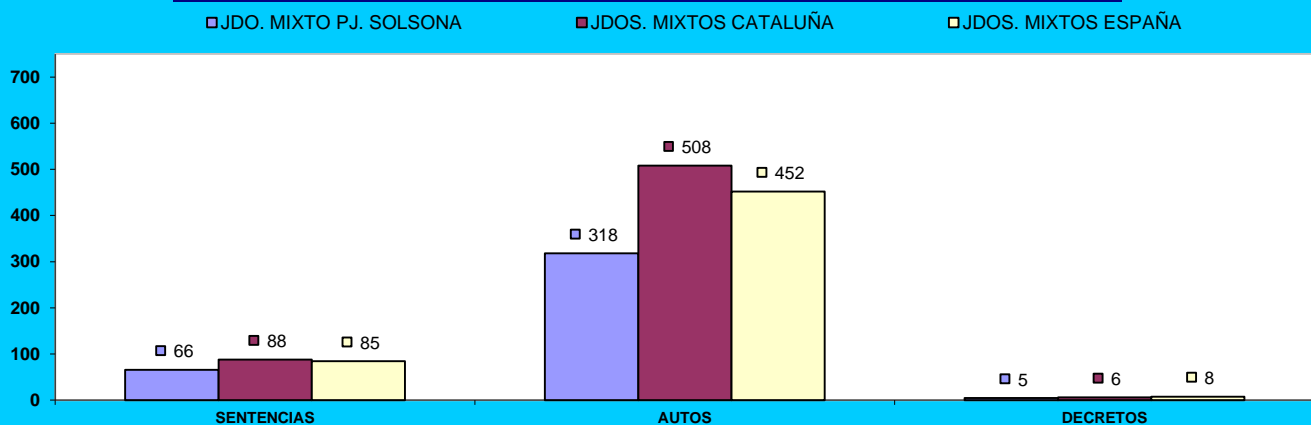
## b) Resoluciones dictadas por órgano.

NUMERO DE RESOLUCIONES DICTADAS POR ÓRGANO	SENTENCIAS			AUTOS			DECRETOS			
	ÓRGANO	2019	2020	% EVOLUCIÓN	2019	2020	% EVOLUCIÓN	2019	2020	% EVOLUCIÓN
Jdo. 1ª Instancia e Instrucción nº 1 de Solsona	Civil	110	83	-24,55%	165	178	7,88%	200	221	10,50%
	Penal	81	66	-18,52%	377	318	-15,65%	1	5	400,00%

### COMPARATIVA DE LA MEDIA DE RESOLUCIONES DE LOS JDOS. DE MIXTOS (CIVIL) 2020



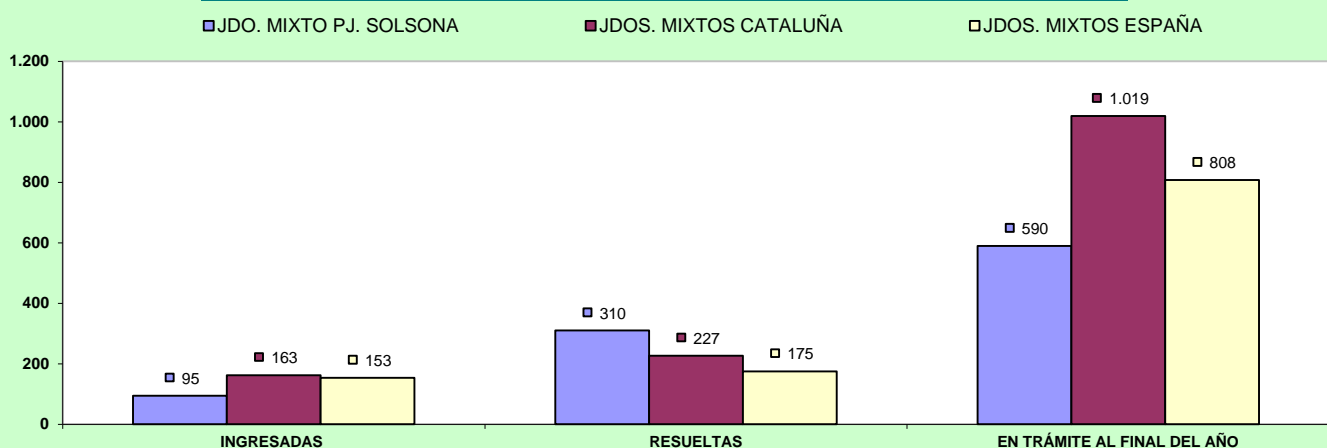
### COMPARATIVA DE LA MEDIA DE RESOLUCIONES DE LOS JDOS. DE MIXTOS (PENAL) 2020



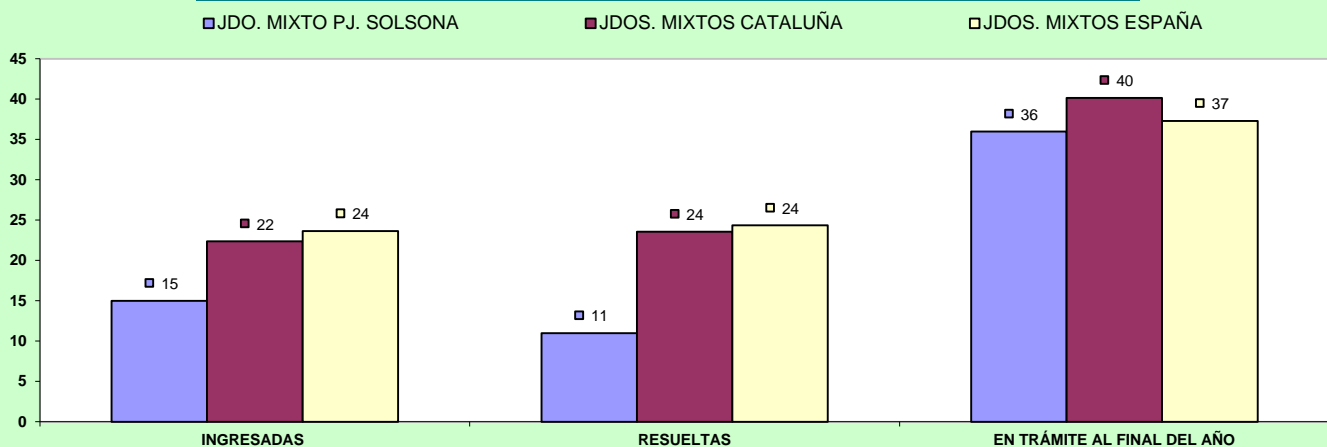
### c) Ejecuciones por órgano.

NUMERO DE EJECUTORIAS POR ÓRGANO	INGRESADAS			RESUELTAS			EN TRÁMITE AL FINAL DEL AÑO			
	ÓRGANO	2019	2020	% EVOLUCIÓN	2019	2020	% EVOLUCIÓN	2019	2020	% EVOLUCIÓN
Jdo. 1ª Instancia e Instrucción nº 1 de Solsona	Civil	109	95	-12,84%	164	310	89,02%	608	590	-2,96%
	Penal	15	15	0,00%	11	11	0,00%	33	36	9,09%

#### COMPARATIVA DE LA MEDIA DE LAS EJECUCIONES DE LOS JDOS. MIXTOS (CIVIL) 2020



#### COMPARATIVA DE LA MEDIA DE LAS EJECUCIONES DE LOS JDOS. MIXTOS (PENAL) 2020





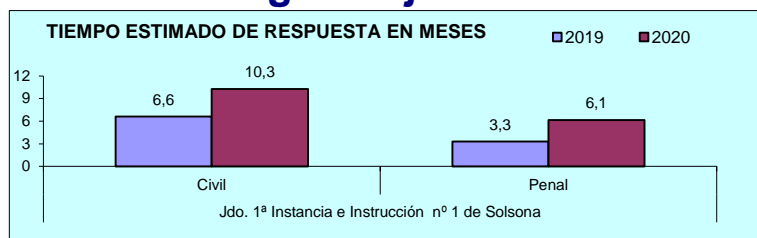
## d) Carga de trabajo en relación a los nuevos módulos publicados en el BOE de 29/12/2018

ASUNTOS COMPUTABLES PARA EL MÓDULO		ASUNTOS INGRESADOS 2020 (MÓDULO)	MÓDULO DE INGRESO PUBLICADO EN EL BOE EL 29/12/2018	% RESPECTO AL MÓDULO DE INGRESO
ÓRGANO				
Jdo. 1ª Instancia e Instrucción nº 1 de Solsona	Civil	662	680	-2,65%
	Penal	555	1.000	-44,50%

(\*) A la espera de que se publique el factor de corrección para los que tienen atribuida la competencia de VIDO, se aplica el módulo establecido para los juzgados de primera instancia e instrucción

## e) Tiempo estimado de respuesta en los órganos judiciales (calculado en meses).

TIEMPO ESTIMADO DE RESPUESTA EN LOS ÓRGANOS JUDICIALES (EN MESES)			
ÓRGANO		2019	2020
Jdo. 1ª Instancia e Instrucción nº 1 de Solsona	Civil	6,6	10,3
	Penal	3,3	6,1



## B) ASUNTOS DE VIOLENCIA DOMÉSTICA

### a) Asuntos por órgano.

NUMERO ASUNTOS POR ÓRGANO		INGRESADOS			RESUELTOS			EN TRAMITE AL FINAL DEL AÑO		
ÓRGANO		2019	2020	% EVOLUCIÓN	2019	2020	% EVOLUCIÓN	2019	2020	% EVOLUCIÓN
Jdo. 1ª Instancia e Instrucción nº 1 de Solsona	Civil	1	2	100,00%	1	2	100,00%	1	1	0,00%
	Penal	50	38	-24,00%	51	36	-29,41%	16	17	6,25%

### b) Resoluciones dictadas por órgano.

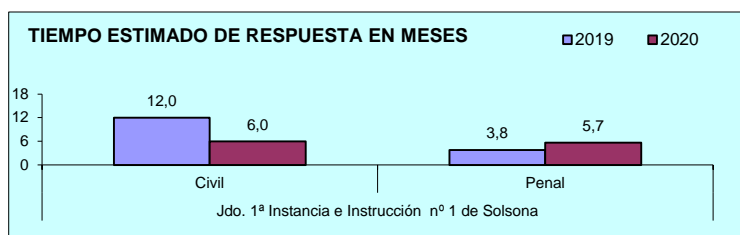
NUMERO DE RESOLUCIONES DICTADAS POR ÓRGANO		SENTENCIAS			AUTOS			DECRETOS		
ÓRGANO		2019	2020	% EVOLUCIÓN	2019	2020	% EVOLUCIÓN	2019	2020	% EVOLUCIÓN
Jdo. 1ª Instancia e Instrucción nº 1 de Solsona	Civil	0	0	0,00%	0	0	0,00%	1	1	0,00%
	Penal	5	1	-80,00%	37	34	-8,11%	0	0	0,00%

### c) Ejecuciones por órgano.

NUMERO DE EJECUTORIAS POR ÓRGANO		INGRESADAS			RESUELTAS			EN TRÁMITE AL FINAL DEL AÑO		
ÓRGANO		2019	2020	% EVOLUCIÓN	2019	2020	% EVOLUCIÓN	2019	2020	% EVOLUCIÓN
Jdo. 1ª Instancia e Instrucción nº 1 de Solsona	Civil	0	0	0,00%	0	0	0,00%	0	0	0,00%
	Penal	0	0	0,00%	0	0	0,00%	0	0	0,00%

### d) Tiempo estimado de respuesta en los órganos judiciales (calculado en meses).

TIEMPO ESTIMADO DE RESPUESTA EN LOS ÓRGANOS JUDICIALES (EN MESES)			
ÓRGANO		2019	2020
Jdo. 1ª Instancia e Instrucción nº 1 de Solsona	Civil	12,0	6,0
	Penal	3,8	5,7



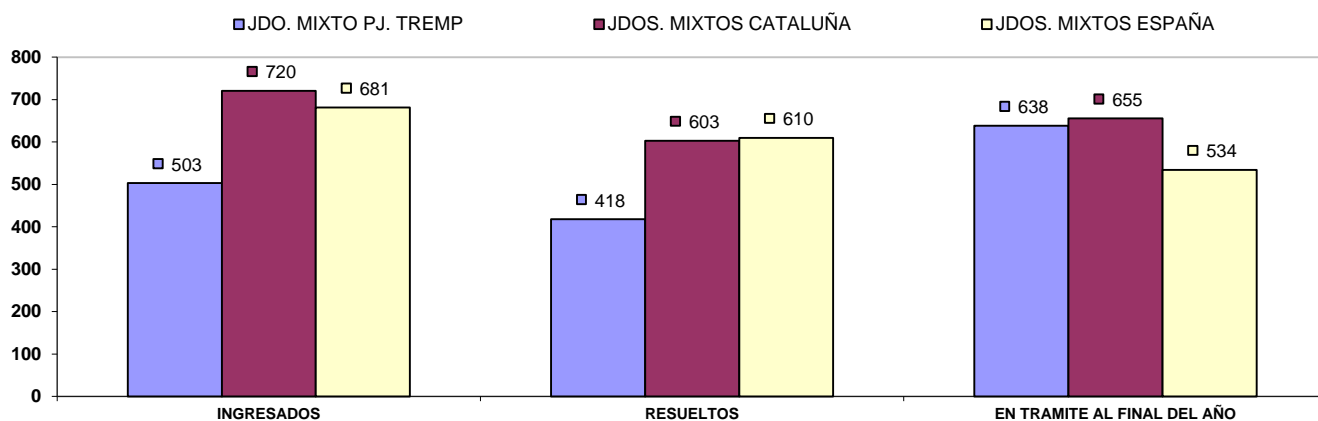
## 7.- ÓRGANOS DEL PARTIDO JUDICIAL DE TREMP

### A) JUZGADOS MIXTOS

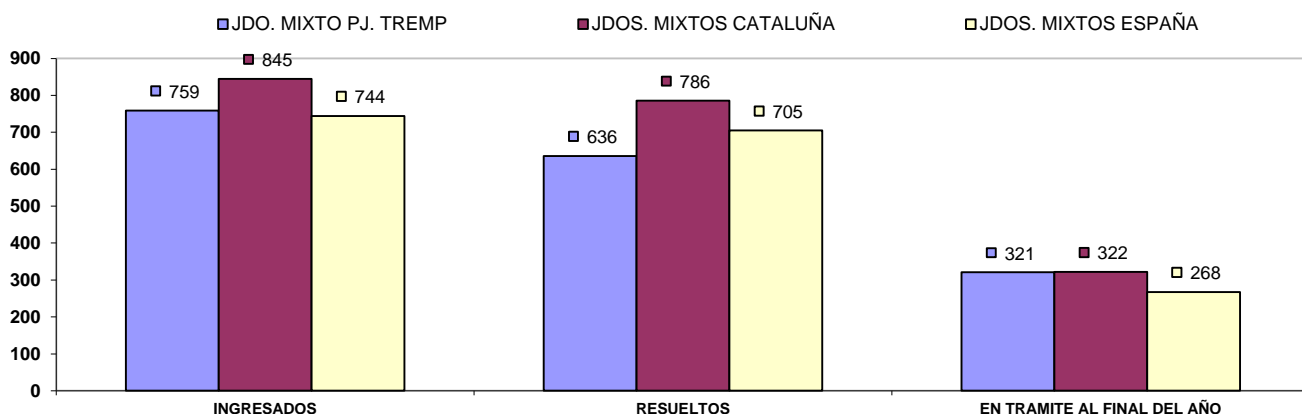
#### a) Asuntos por órgano.

NUMERO ASUNTOS POR ÓRGANO	INGRESADOS			RESUELTOS			EN TRAMITE AL FINAL DEL AÑO			
	ÓRGANO	2019	2020	% EVOLUCIÓN	2019	2020	% EVOLUCIÓN	2019	2020	% EVOLUCIÓN
Jdo. 1ª Instancia e Instrucción nº 1 de Trempe	Civil	608	503	-17,27%	443	418	-5,64%	545	638	17,06%
	Penal	892	759	-14,91%	892	636	-28,70%	196	321	63,78%

#### COMPARATIVA DE LA MEDIA DE LOS JDOS. MIXTOS (PARTE CIVIL) 2020

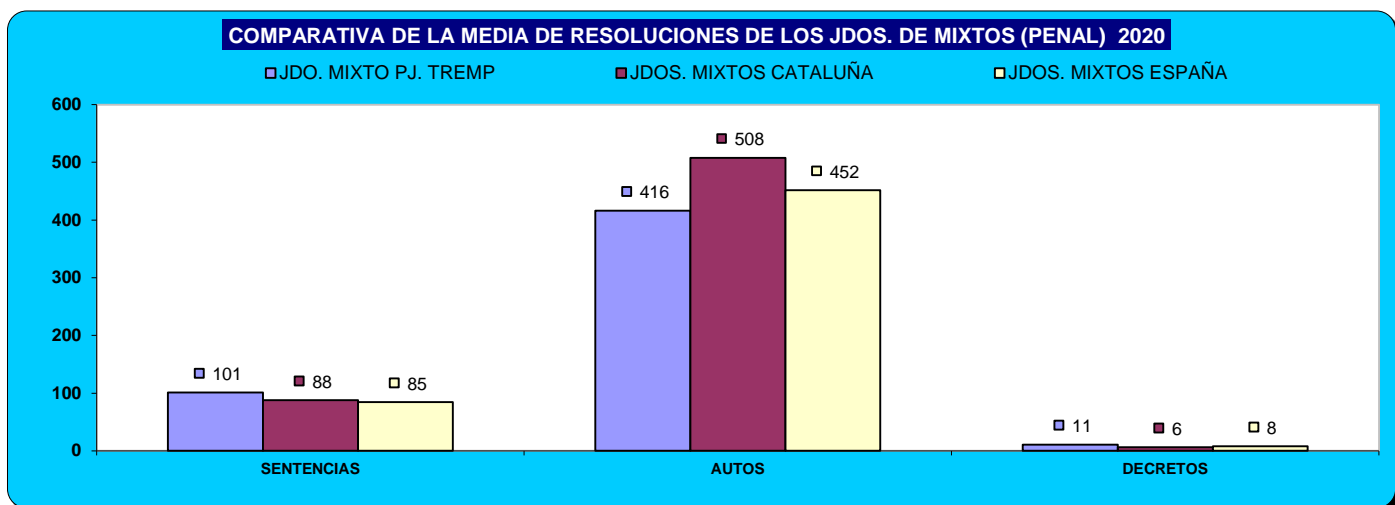
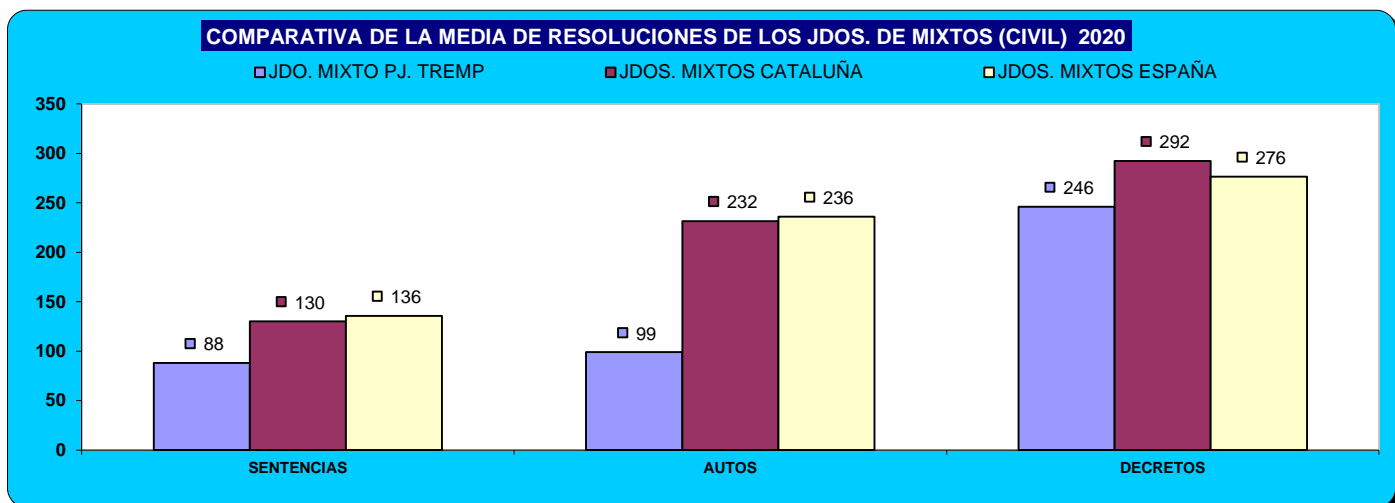


#### COMPARATIVA DE LA MEDIA DE LOS JDOS. MIXTOS (PARTE PENAL) 2020



## b) Resoluciones dictadas por órgano.

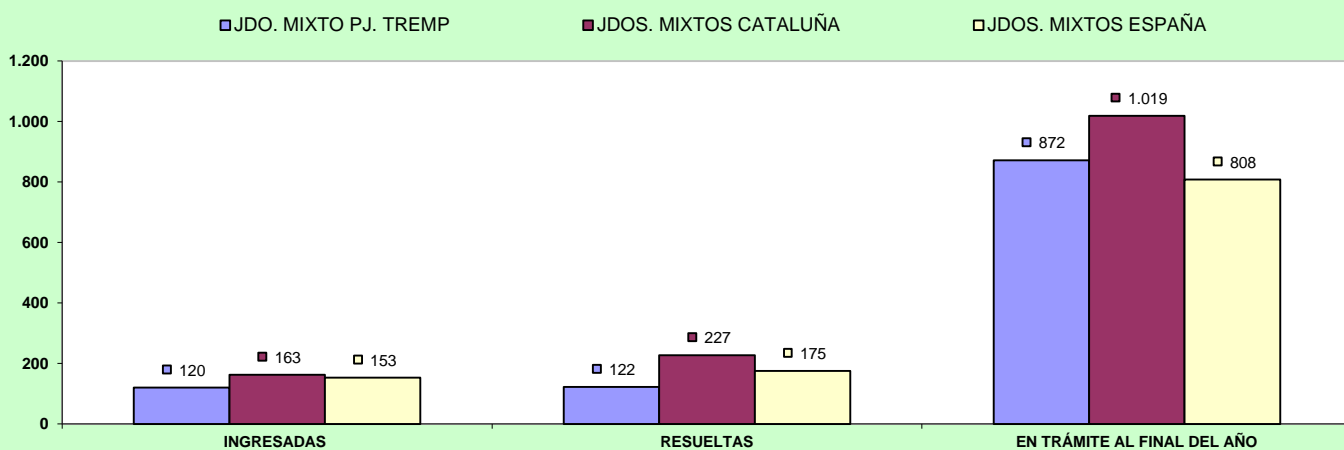
NUMERO DE RESOLUCIONES DICTADAS POR ÓRGANO	SENTENCIAS			AUTOS			DECRETOS			
	ÓRGANO	2019	2020	% EVOLUCIÓN	2019	2020	% EVOLUCIÓN	2019	2020	% EVOLUCIÓN
Jdo. 1ª Instancia e Instrucción nº 1 de Tremp	Civil	136	88	-35,29%	124	99	-20,16%	219	246	12,33%
	Penal	126	101	-19,84%	577	416	-27,90%	39	11	-71,79%



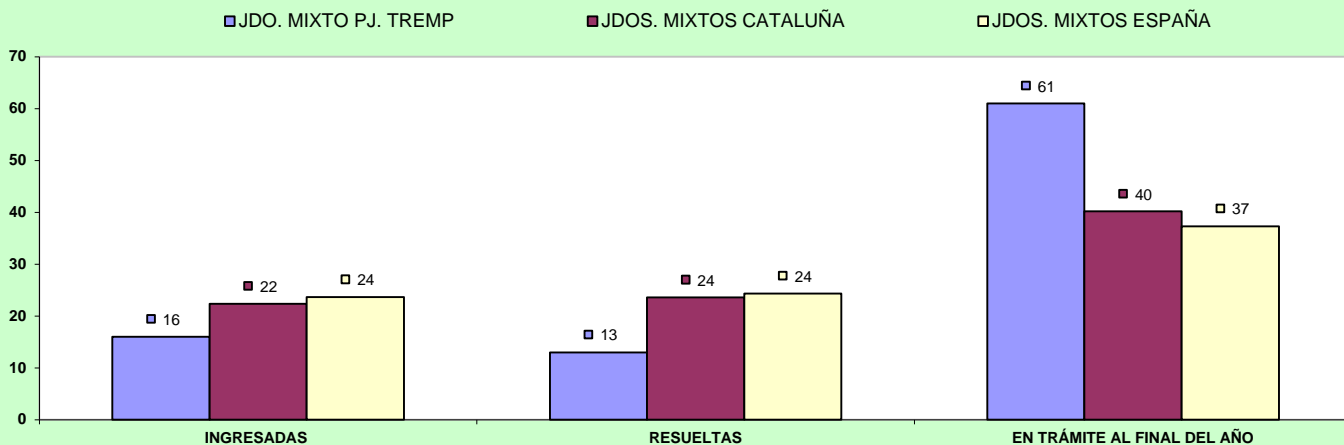
### c) Ejecuciones por órgano.

NUMERO DE EJECUTORIAS POR ÓRGANO	INGRESADAS			RESUELTAS			EN TRÁMITE AL FINAL DEL AÑO			
	ÓRGANO	2019	2020	% EVOLUCIÓN	2019	2020	% EVOLUCIÓN	2019	2020	% EVOLUCIÓN
Jdo. 1ª Instancia e Instrucción nº 1 de Tremp	Civil	124	120	-3,23%	134	122	-8,96%	840	872	3,81%
	Penal	37	16	-56,76%	51	13	-74,51%	58	61	5,17%

#### COMPARATIVA DE LA MEDIA DE LAS EJECUCIONES DE LOS JDOS. MIXTOS (CIVIL) 2020



#### COMPARATIVA DE LA MEDIA DE LAS EJECUCIONES DE LOS JDOS. MIXTOS (PENAL) 2020



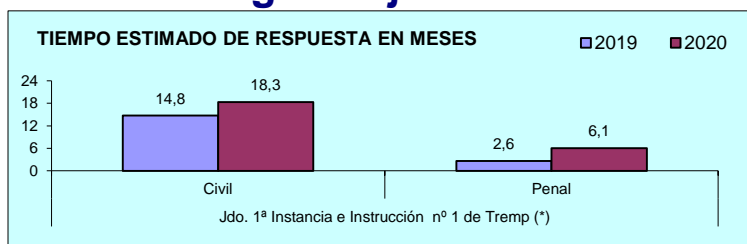
## d) Carga de trabajo en relación a los nuevos módulos publicados en el BOE de 29/12/2018

ASUNTOS COMPUTABLES PARA EL MÓDULO		ASUNTOS INGRESADOS 2020 (MÓDULO)	MÓDULO DE INGRESO PUBLICADO EN EL BOE EL 29/12/2018	% RESPECTO AL MÓDULO DE INGRESO
ORGANO				
Jdo. 1ª Instancia e Instrucción nº 1 de Tremp (*)	Civil	623	680	-8,38%
	Penal	759	1.000	-24,10%

(\*) A la espera de que se publique el factor de corrección para los que tienen atribuida la competencia de VIDO, se aplica el módulo establecido para los juzgados de primera instancia e instrucción

## e) Tiempo estimado de respuesta en los órganos judiciales (calculado en meses).

TIEMPO ESTIMADO DE RESPUESTA EN LOS ÓRGANOS JUDICIALES (EN MESES)			
ORGANO		2019	2020
Jdo. 1ª Instancia e Instrucción nº 1 de Tremp (*)	Civil	14,8	18,3
	Penal	2,6	6,1



## B) ASUNTOS DE VIOLENCIA DOMÉSTICA

### a) Asuntos por órgano.

NUMERO ASUNTOS POR ÓRGANO	INGRESADOS			RESUELTOS			EN TRAMITE AL FINAL DEL AÑO			
	ÓRGANO	2019	2020	% EVOLUCIÓN	2019	2020	% EVOLUCIÓN	2019	2020	% EVOLUCIÓN
Jdo. 1ª Instancia e Instrucción nº 1 de Tremp (*)	Civil	17	4	-76,47%	13	13	0,00%	14	5	-64,29%
	Penal	71	38	-46,48%	73	36	-50,68%	28	32	14,29%

### b) Resoluciones dictadas por órgano.

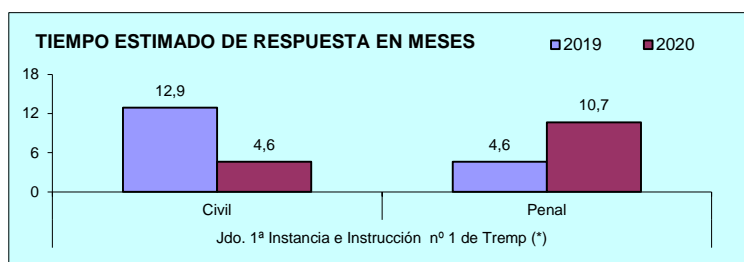
NUMERO DE RESOLUCIONES DICTADAS POR ÓRGANO	SENTENCIAS			AUTOS			DECRETOS			
	ÓRGANO	2019	2020	% EVOLUCIÓN	2019	2020	% EVOLUCIÓN	2019	2020	% EVOLUCIÓN
Jdo. 1ª Instancia e Instrucción nº 1 de Tremp (*)	Civil	4	8	100,00%	6	2	-66,67%	6	3	-50,00%
	Penal	12	5	-58,33%	37	20	-45,95%	4	1	-75,00%

### c) Ejecuciones por órgano.

NUMERO DE EJECUTORIAS POR ÓRGANO	INGRESADAS			RESUELTAS			EN TRÁMITE AL FINAL DEL AÑO			
	ÓRGANO	2019	2020	% EVOLUCIÓN	2019	2020	% EVOLUCIÓN	2019	2020	% EVOLUCIÓN
Jdo. 1ª Instancia e Instrucción nº 1 de Tremp (*)	Civil	2	2	0,00%	5	0	-100,00%	9	11	22,22%
	Penal	2	0	-100,00%	4	1	-75,00%	5	4	-20,00%

### d) Tiempo estimado de respuesta en los órganos judiciales (calculado en meses).

TIEMPO ESTIMADO DE RESPUESTA EN LOS ÓRGANOS JUDICIALES (EN MESES)			
ÓRGANO	2019	2020	
Jdo. 1ª Instancia e Instrucción nº 1 de Tremp (*)	Civil	12,9	4,6
	Penal	4,6	10,7



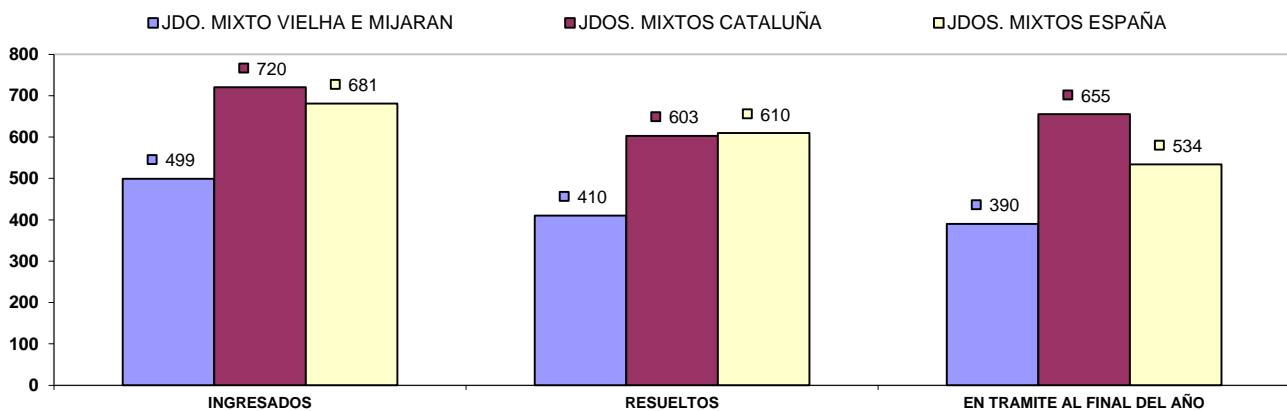
## 8.- ÓRGANOS DEL PARTIDO JUDICIAL DE VIELHA E MIJARAN

### A) JUZGADOS MIXTOS

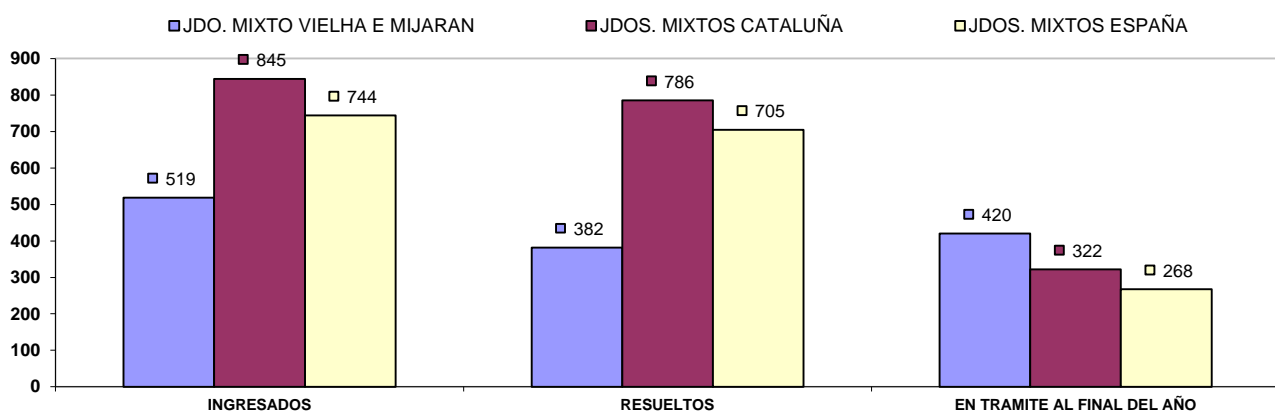
#### a) Asuntos por órgano.

NUMERO ASUNTOS POR ÓRGANO	INGRESADOS			RESUELTOS			EN TRAMITE AL FINAL DEL AÑO			
	ÓRGANO	2019	2020	% EVOLUCIÓN	2019	2020	% EVOLUCIÓN	2019	2020	% EVOLUCIÓN
Jdo. 1ª Instancia e Instrucción nº 1 de Vielha e Mijaran	Civil	383	499	30,29%	340	410	20,59%	301	390	29,57%
	Penal	573	519	-9,42%	505	382	-24,36%	283	420	48,41%

#### COMPARATIVA DE LA MEDIA DE ASUNTOS DE LOS JDOS. MIXTOS (PARTE CIVIL) 2020



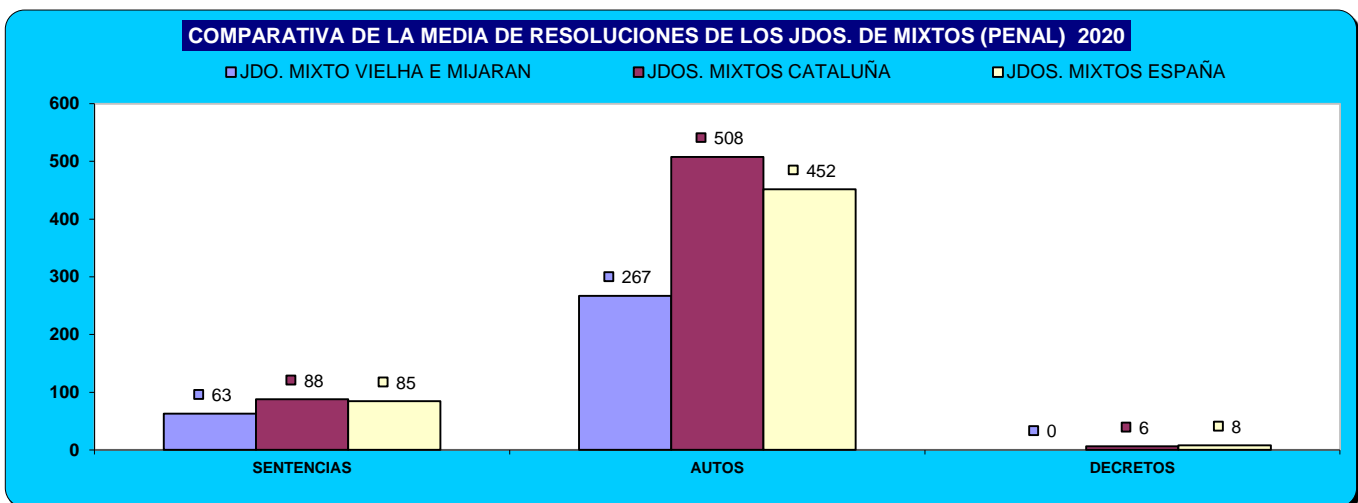
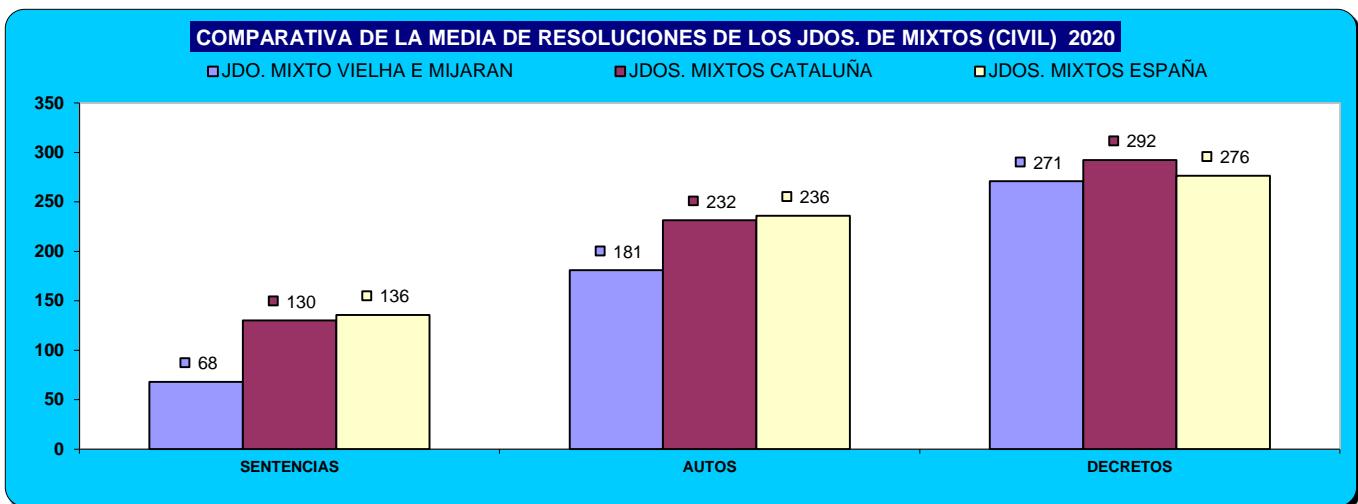
#### COMPARATIVA DE LA MEDIA DE ASUNTOS DE LOS JDOS. MIXTOS (PARTE PENAL) 2020





## b) Resoluciones dictadas por órgano.

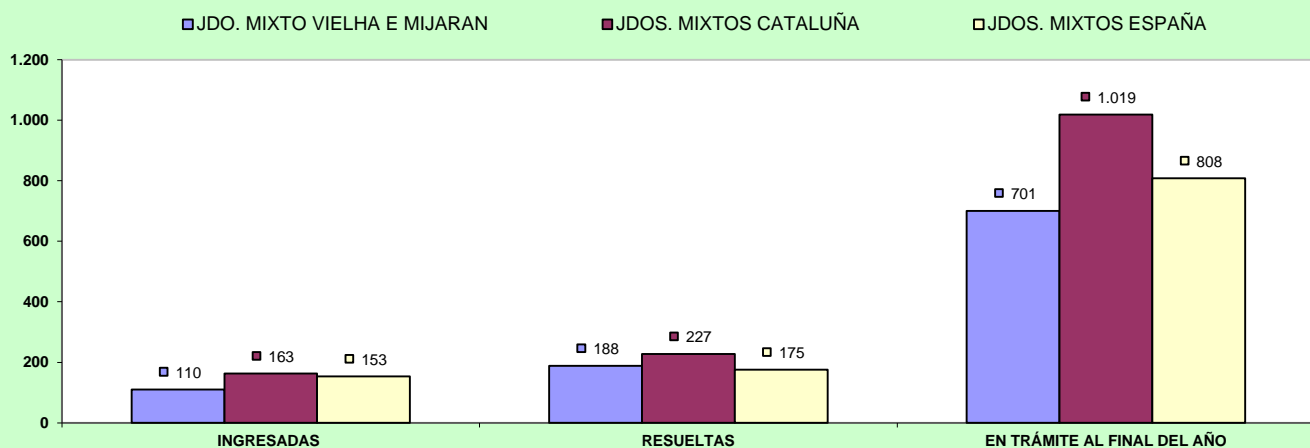
NUMERO DE RESOLUCIONES DICTADAS POR ÓRGANO	SENTENCIAS			AUTOS			DECRETOS			
	ÓRGANO	2019	2020	% EVOLUCIÓN	2019	2020	% EVOLUCIÓN	2019	2020	% EVOLUCIÓN
Jdo. 1ª Instancia e Instrucción nº 1 de Vielha e Mijaran	Civil	79	68	-13,92%	94	181	92,55%	216	271	25,46%
	Penal	77	63	-18,18%	354	267	-24,58%	0	0	0,00%



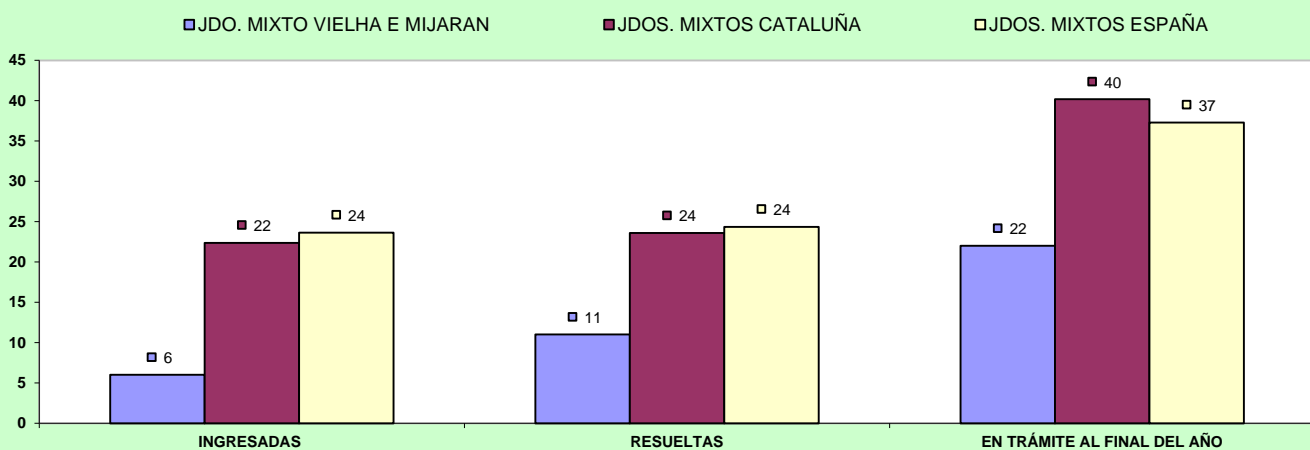
### c) Ejecuciones por órgano.

NUMERO DE EJECUTORIAS POR ÓRGANO		INGRESADAS			RESUELTAS			EN TRÁMITE AL FINAL DEL AÑO		
ÓRGANO		2019	2020	% EVOLUCIÓN	2019	2020	% EVOLUCIÓN	2019	2020	% EVOLUCIÓN
Jdo. 1ª Instancia e Instrucción nº 1 de Vielha e Mijaran	Civil	177	110	-37,85%	67	188	180,60%	779	701	-10,01%
	Penal	12	6	-50,00%	2	11	450,00%	27	22	-18,52%

#### COMPARATIVA DE LA MEDIA DE LAS EJECUCIONES DE LOS JDOS. MIXTOS (CIVIL) 2020



#### COMPARATIVA DE LA MEDIA DE LAS EJECUCIONES DE LOS JDOS. MIXTOS (PENAL) 2020



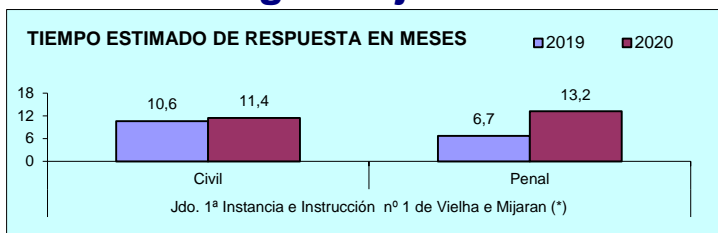
## d) Carga de trabajo en relación a los nuevos módulos publicados en el BOE de 29/12/2018

ASUNTOS COMPUTABLES PARA EL MÓDULO	ASUNTOS INGRESADOS 2020 (MÓDULO)	MÓDULO DE INGRESO PUBLICADO EN EL BOE EL 29/12/2018	% RESPECTO AL MÓDULO DE INGRESO
ÓRGANO			
Jdo. 1ª Instancia e Instrucción nº 1 de Vielha e Mijaran (*)	609	680	-10,44%
Civil			
Penal	520	1.000	-48,00%

(\*) A la espera de que se publique el factor de corrección para los que tienen atribuida la competencia de VIDO, se aplica el módulo establecido para los juzgados de primera instancia e instrucción

## e) Tiempo estimado de respuesta en los órganos judiciales (calculado en meses).

TIEMPO ESTIMADO DE RESPUESTA EN LOS ÓRGANOS JUDICIALES (EN MESES)			
ÓRGANO	2019	2020	
Jdo. 1ª Instancia e Instrucción nº 1 de Vielha e Mijaran (*)	10,6	11,4	
Civil			
Penal	6,7	13,2	



## B) ASUNTOS DE VIOLENCIA DOMÉSTICA

### a) Asuntos por órgano.

NUMERO ASUNTOS POR ÓRGANO	INGRESADOS			RESUELTOS			EN TRAMITE AL FINAL DEL AÑO			
	ÓRGANO	2019	2020	% EVOLUCIÓN	2019	2020	% EVOLUCIÓN	2019	2020	% EVOLUCIÓN
Jdo. 1ª Instancia e Instrucción nº 1 de Vielha e Mijaran (*)	Civil	0	0	0,00%	0	0	0,00%	0	0	0,00%
	Penal	29	40	37,93%	25	18	-28,00%	13	35	169,23%

### b) Resoluciones dictadas por órgano.

NUMERO DE RESOLUCIONES DICTADAS POR ÓRGANO	SENTENCIAS			AUTOS			DECRETOS			
	ÓRGANO	2019	2020	% EVOLUCIÓN	2019	2020	% EVOLUCIÓN	2019	2020	% EVOLUCIÓN
Jdo. 1ª Instancia e Instrucción nº 1 de Vielha e Mijaran (*)	Civil	0	0	0,00%	0	0	0,00%	0	0	0,00%
	Penal	6	5	-16,67%	11	13	18,18%	0	0	0,00%

### c) Ejecuciones por órgano.

NUMERO DE EJECUTORIAS POR ÓRGANO	INGRESADAS			RESUELTAS			EN TRÁMITE AL FINAL DEL AÑO			
	ÓRGANO	2019	2020	% EVOLUCIÓN	2019	2020	% EVOLUCIÓN	2019	2020	% EVOLUCIÓN
Jdo. 1ª Instancia e Instrucción nº 1 de Vielha e Mijaran (*)	Civil	0	0	0,00%	0	0	0,00%	0	0	0,00%
	Penal	0	0	0,00%	0	0	0,00%	0	0	0,00%

### d) Tiempo estimado de respuesta en los órganos judiciales (calculado en meses).

TIEMPO ESTIMADO DE RESPUESTA EN LOS ÓRGANOS JUDICIALES (EN MESES)		
ÓRGANO	2019	2020
Jdo. 1ª Instancia e Instrucción nº 1 de Vielha e Mijaran (*)	Civil	-
	Penal	6,2

